



GOBIERNO DE LA CIUDAD DE BUENOS AIRES

"2009, Año de los derechos políticos de la mujer"

LEY N° 3.395

Buenos Aires, 7 de diciembre de 2009.

**La Legislatura de la Ciudad Autónoma de Buenos Aires
sanciona con fuerza de
Ley**

**PRESUPUESTO DE LA ADMINISTRACIÓN DEL
GOBIERNO DE LA CIUDAD AUTÓNOMA DE BUENOS AIRES**

Artículo 1°.- Fíjense en la suma de PESOS DIECISIETE MIL CUATROCIENTOS CINCUENTA Y SIETE MILLONES SETECIENTOS CINCUENTA Y NUEVE MIL SETECIENTOS SESENTA Y CUATRO (\$ 17.457.759.764) el total de los gastos corrientes y de capital del Presupuesto de la Administración del Gobierno de la Ciudad Autónoma de Buenos Aires para el ejercicio 2010, de acuerdo con la distribución que se expone analíticamente en las Planillas Anexas N° 1, 2, 3, 4, 5, 6, 7, 8, 9 y las modificatorias de las planillas 45 y 45 bis.

GASTOS CORRIENTES	GASTOS DE CAPITAL	TOTAL
15.056.762.381	2.400.997.383	17.457.759.764

Art. 2°.- Estímase en la suma de PESOS DIECISÉIS MIL NOVECIENTOS NOVENTA Y CINCO MILLONES SETECIENTOS SETENTA Y CINCO MIL CUATROCIENTOS OCHENTA Y SEIS (\$ 16.995.775.486) el Cálculo de Recursos de la Administración del Gobierno de la Ciudad Autónoma de Buenos Aires, de acuerdo con el resumen que se indica a continuación y el detalle que figura en las Planillas Anexas N° 10, 11 y su modificatoria, la planilla N° 46.

INGRESOS CORRIENTES	16.453.105.486
RECURSOS DE CAPITAL	542.670.000
TOTAL:	16.995.775.486

Art. 3°.- Estímense en la suma de PESOS NOVECIENTOS DIECISÉIS MILLONES TRESCIENTOS NOVENTA Y OCHO MIL OCHOCIENTOS CINCUENTA Y CUATRO (\$ 916.398.854) los importes correspondientes a los Gastos Figurativos para transacciones corrientes y de capital de la Administración del Gobierno de la Ciudad Autónoma de Buenos Aires, quedando, en consecuencia, establecido el financiamiento por Contribuciones Figurativas de la Administración del Gobierno de la Ciudad Autónoma de Buenos Aires en la misma suma, según el detalle que figura en las Planillas Anexas N° 12 y 13.

Art. 4°.- Apruébense las Fuentes de Financiamiento y Aplicaciones Financieras que se indican a continuación y cuyo detalle figura en las Planillas Anexas N° 14 y 15.

Fuentes Financieras 1.936.960.778

Disminución de la Inversión Financiera 171.978.440

Endeudamiento Público e Incremento de Otros Pasivos 1.764.982.338

Aplicaciones Financieras 1.474.976.500

Incremento de la Inversión Financiera 155.000.000



GOBIERNO DE LA CIUDAD DE BUENOS AIRES

"2009, Año de los derechos políticos de la mujer"

Amortización de la Deuda y Disminución de Otros Pasivos 1.319.976.500

Art. 5°.- Detállase el Esquema de Ahorro, Inversión y Financiamiento en la Planilla Anexa N° 16.

Art. 6°.- Detállase la dotación de cargos por Jurisdicción en la Planilla Anexa N° 17.

TÍTULO I

PRESUPUESTO DE LA ADMINISTRACIÓN CENTRAL

Art. 7°.- Detállanse los importes correspondientes al Presupuesto de la Administración Central en las Planillas Anexas N° 18, 19, 20, 21, 22, 23, 24, 25, 26, 27, 28 y 29.

TÍTULO II

PRESUPUESTO DE ORGANISMOS DESCENTRALIZADOS Y ENTIDADES AUTÁRQUICAS

Art. 8°.- Detállanse los importes correspondientes al Presupuesto de los Organismos Descentralizados y Entidades Autárquicas en las Planillas Anexas N° 30, 31, 32, 33, 34, 35, 36, 37, 38 y 39.

TÍTULO III

DISPOSICIONES GENERALES

Art. 9°.- Detállase la deuda pública de la Ciudad Autónoma de Buenos Aires al 30 de septiembre de 2009, en las Planillas Anexas N° 40 y 41.

Art. 10.- Detállanse los flujos de caja de la deuda pública, divididos por instrumento financiero, conforme a las disposiciones de la Ley 1.009, en las Planillas Anexas N° 42 y 43.

Art. 11.- Facúltase al Poder Ejecutivo del Gobierno de la Ciudad Autónoma de Buenos Aires, de conformidad con lo dispuesto por los artículos 85 y 88 de la Ley 70, a realizar, a través del Ministerio de Hacienda, operaciones de crédito público por los montos, destino del financiamiento y demás especificaciones que se indican en la Planilla Anexa N° 44.

Asimismo, podrá efectuar modificaciones en la mencionada planilla a los efectos de adecuarla a las condiciones imperantes en los mercados financieros o para mejorar el perfil de la deuda pública sin exceder el monto total de las fuentes financieras autorizado por el artículo 4° de la presente Ley.

Art. 12.- Fijase en la suma de PESOS NOVECIENTOS CINCUENTA MILLONES (\$ 950.000.000.) el monto máximo en circulación autorizado al Ministerio de Hacienda para hacer uso, transitoriamente, del crédito a corto plazo a que se refieren los artículos 107 y 108 de la Ley 70 o de los adelantos en cuenta corriente para cubrir diferencias estacionales de caja.

Facúltase al Poder Ejecutivo a emitir Letras del Tesoro a plazos que excedan el ejercicio financiero por un valor nominal de PESOS QUINIENTOS CINCUENTA MILLONES (\$550.000.000), en los términos del inciso b) del Artículo 85 de la Ley 70 y conforme a lo establecido en la Planilla 44. Cada instrumento podrá ser emitido por un plazo máximo de hasta trescientos sesenta y cinco (365) días, contados a partir de la fecha de su emisión. Dicho monto deberá considerarse parte integrante del monto máximo autorizado en el párrafo precedente.

Art. 13.- El Poder Ejecutivo distribuirá los créditos establecidos por la presente ley al máximo nivel de desagregación previsto en los clasificadores presupuestarios, efectuando, asimismo, la identificación de los Programas y las Actividades que los componen.

Art. 14.- Autorízase al Poder Ejecutivo a introducir modificaciones en los créditos presupuestarios y establecer su distribución, respecto de aquellos proyectos que



GOBIERNO DE LA CIUDAD DE BUENOS AIRES

"2009, Año de los derechos políticos de la mujer"

impliquen inversiones cuya ejecución se encuentre prevista total o parcialmente en el ejercicio, en la medida que las mismas sean financiadas mediante incremento de fuentes de financiamiento originadas en préstamos de Organismos Internacionales u operaciones de crédito público aprobadas por ley.

Art. 15.- El Poder Ejecutivo podrá disponer ampliaciones en los créditos presupuestarios de la Administración Central y de los Organismos Descentralizados y Entidades Autárquicas y efectuar su correspondiente distribución, en la medida que sean financiadas con incrementos en los recursos con afectación específica, recursos propios, transferencias del sector público nacional y donaciones.

Art. 16.- Autorízase al Poder Ejecutivo a modificar las fuentes de financiamiento y las aplicaciones financieras por la parte que resulte necesaria para el integral cumplimiento de la Ley 2810, de cancelación de deudas con proveedores.

Art. 17.- Autorízase al Poder Ejecutivo a incorporar al presupuesto 2010 los saldos remanentes de ejercicios anteriores correspondientes a recursos con afectación específica, en los casos en que normativamente mantengan su afectación y no deban ser trasladados a rentas generales. A tales efectos podrá efectuar las correspondientes adecuaciones de los recursos y gastos.

Art. 18.- El Poder Ejecutivo podrá disponer la incorporación al presupuesto del ejercicio 2010, de los remanentes de rentas generales al cierre del ejercicio 2009, por la parte que supere el valor de las disponibilidades financieras incorporadas a la presente ley como Fuentes de Financiamiento.

Art. 19.- Facúltase al Poder Ejecutivo a efectuar ampliaciones en el crédito destinado al pago de bienes y servicios cuyo precio se encuentre ligado a la cotización de moneda extranjera o al pago del servicio de la deuda en moneda extranjera por amortización e intereses, en función de las diferencias que se produzcan en la cotización de la divisa a la fecha de pago.

Art. 20.- Facúltase al Poder Ejecutivo, de conformidad con lo dispuesto en el artículo 34 de la Ley 70, a efectuar la contratación de obras o adquisición de bienes y servicios cuyo plazo de ejecución exceda el ejercicio financiero del año 2010.

Las autorizaciones para comprometer ejercicios futuros caducarán al cierre del ejercicio fiscal en la medida que antes de esa fecha no se encuentre formalizada, mediante acto de autoridad competente respaldado con la documentación que corresponda, la contratación de las obras o la adquisición de los bienes y servicios pertinentes.

Art. 21.- Autorízase al Poder Ejecutivo a disponer las reestructuraciones presupuestarias que considere necesarias dentro del total de gastos aprobado por la presente ley, pudiendo delegar estas atribuciones mediante el dictado de normas que regulen las modificaciones presupuestarias en el ámbito de su Jurisdicción.

Art. 22.- Con el objeto de lograr mejores resultados en la inversión de los recursos y a fin de resguardar el funcionamiento y la calidad de los servicios públicos, el Poder Ejecutivo, la Legislatura y el Poder Judicial, podrán modificar, en el curso del ejercicio, la distribución funcional del gasto, en tanto que el monto total anual de dichas modificaciones no supere el cinco por ciento (5%) del total del presupuesto establecido en los artículos 1° y 4° (gastos corrientes, gastos de capital y aplicaciones financieras) de la presente Ley.

No se computarán dentro de este límite las modificaciones presupuestarias que incluyan créditos de la Jurisdicción 99 -Obligaciones a Cargo del Tesoro-, cuando sean destinados a otras Jurisdicciones.

Quedan expresamente excluidos de cualquier modificación los montos de gastos y las obras pertenecientes al Ministerio de Educación contemplados en la planilla 45 bis, anexa al Artículo 1° de la presente Ley.



GOBIERNO DE LA CIUDAD DE BUENOS AIRES

“2009, Año de los derechos políticos de la mujer”

Art. 23.- Las partidas destinadas a gastos en personal, en todos los conceptos que los componen, así como las economías que se generen por la reorganización de los mismos, podrán destinarse total o parcialmente, bajo criterios de productividad y eficiencia, a financiar la política laboral y de remuneraciones del Gobierno de la Ciudad Autónoma de Buenos Aires.

Art. 24.- Facúltase al Poder Ejecutivo a efectuar adecuaciones de las plantas de personal y a realizar las modificaciones presupuestarias que resulten necesarias a efectos de financiar la transferencia de personal entre entidades y jurisdicciones del Sector Público de la Ciudad Autónoma de Buenos Aires, así como a disponer las modificaciones presupuestarias que resulten necesarias a los fines de la implementación integral de las respectivas carreras previstas en los distintos escalafones del Gobierno de la Ciudad Autónoma de Buenos Aires y de los acuerdos emergentes de las negociaciones colectivas celebradas en el marco de la política general de recursos humanos.

Cuando realice estas modificaciones, el Poder Ejecutivo podrá efectuar la transferencia de créditos presupuestarios correspondientes al Inciso 1 “Gastos en Personal”, entre uno o varios programas, aunque impliquen cambios de finalidad y función, como así también, reasignar créditos de dicho inciso entre las reparticiones que integran la Administración Central, los Organismos Descentralizados y Entidades Autárquicas.

Art. 25.- Las redistribuciones crediticias resultantes de la aplicación de los artículos 23 y 24 de la presente Ley quedan exceptuadas de lo establecido en el artículo 63 de la Ley 70 respecto de la distribución funcional del gasto.

Art. 26.- Las autorizaciones otorgadas en los artículos precedentes al Poder Ejecutivo podrán ser delegadas en el Ministerio de Hacienda. En lo que respecta a la aplicación del Art. 22 la autorización podrá ser delegada en los ministros y/o autoridades máximas de cada jurisdicción o entidad. En todos estos casos se deberá cursar comunicación a la Legislatura.

Art. 27.- Fíjense los siguientes valores de Unidades Fijas (U.F.) para el presente ejercicio:

- a. Art. 3° Ley N° 1052 1 U.F. = Un Peso Veinte Centavos (\$1,20).
- b. Art. 143 Ley N° 2095 1 U.F. = Dos Pesos (\$2,00).
- c. Art. 4° Ley N° 2924 1 U.F. = Un Peso (\$1,00).
- d. Art. 7° Ley N° 2945 1 U.F. = Un Peso (\$1,00).
- e. Art. 14 Ley N° 3022 1 U.F. = Un Peso (\$1,00).

Art. 28.- Los fondos, valores y demás medios de financiamiento afectados a la ejecución presupuestaria del sector público de la Ciudad, se trate de dinero en efectivo, depósitos en cuentas bancarias, títulos, valores y en cualquier otro medio de pago utilizado para atender las erogaciones previstas en el Presupuesto General para el ejercicio 2010, se declaran inembargables y no se admitirá toma de razón alguna que afecte en cualquier sentido su libre disponibilidad.

Los pronunciamientos judiciales que condenen a la Administración del Gobierno de la Ciudad Autónoma de Buenos Aires, a los entes autárquicos y organismos descentralizados o a las empresas y sociedades en las que el Estado de la Ciudad tenga participación, mayoritaria o parcial, al pago de una suma de dinero o, cuando sin hacerlo, su cumplimiento se resuelva en el pago de una suma de dinero, serán satisfechos dentro de las autorizaciones para efectuar gastos aprobadas por esta Ley.(sin perjuicio del mantenimiento del reconocimiento de deudas previsto en la Ley 2810).

En los casos en que no exista crédito presupuestario suficiente para atender los gastos de la condena, el Poder Ejecutivo deberá efectuar las provisiones necesarias a



GOBIERNO DE LA CIUDAD DE BUENOS AIRES

"2009, Año de los derechos políticos de la mujer"

fin de asegurar la inclusión de los créditos correspondientes en el presupuesto para el ejercicio 2011, a cuyo fin el Ministerio de Hacienda deberá tomar conocimiento fehaciente de la condena por lo menos treinta días antes de la remisión del correspondiente proyecto a consideración de la Legislatura.

Los recursos asignados por esta Ley se afectarán al cumplimiento de las condenas siguiendo un estricto orden de antigüedad, conforme la fecha de notificación judicial, y hasta su agotamiento, atendándose el remanente con los recursos que se asignen en el siguiente ejercicio fiscal.

Art. 29.- Facúltase al Poder Ejecutivo a dictar las Normas Anuales de Ejecución y Aplicación del Presupuesto de la Administración del Gobierno de la Ciudad Autónoma de Buenos Aires, con comunicación a la Legislatura.

Art. 30.- El Poder Ejecutivo publicará trimestralmente en el Boletín Oficial del Gobierno de la Ciudad Autónoma de Buenos Aires el listado de las obras públicas iniciadas y de las terminadas durante el trimestre, como así también la enumeración, monto y destinatarios de los certificados finales de obra abonados en ese período.

Art. 31.- Los órganos de gobierno, organismos de control y organismos descentralizados de la Ciudad Autónoma de Buenos Aires deben remitir trimestralmente a la Secretaría Legal y Técnica del Poder Ejecutivo, para su publicación en el Boletín Oficial de la Ciudad, un listado que detalle nombre y apellido, monto, tiempo de locación y funciones de las personas físicas contratadas para prestar servicios técnicos, profesionales u operativos.

Art. 32.- Comuníquese, etc. **Santilli - Pérez**

ANEXO

DECRETO N° 1.169/09

Buenos Aires, 30 de diciembre de 2009.

En uso de las atribuciones conferidas por el art. 102 de la Constitución de la Ciudad Autónoma de Buenos Aires, promúlgase la Ley N° 3.395, sancionada por la Legislatura de la Ciudad Autónoma de Buenos Aires con fecha 7 de diciembre de 2009. Dése al Registro; publíquese en el Boletín Oficial de la Ciudad de Buenos Aires; gírese copia a la Secretaría Parlamentaria del citado Cuerpo por intermedio de la Dirección General de Asuntos Legislativos y Organismos de Control y remítase, para su conocimiento y demás efectos, a la Dirección General de la Oficina de Gestión Pública y Presupuesto.

El presente decreto es refrendado por el señor Ministro de Hacienda y por el señor Jefe de Gabinete de Ministros. **MACRI - Grindetti - Rodríguez Larreta**

EXPEDIENTE N° 1.193.049/2009

GOBIERNO DE LA CIUDAD DE BUENOS AIRES

"2009 Año de los Derechos Políticos de la Mujer"

PLANILLAS ANEXAS

g. w. k.

EXPEDIENTE Nº 1.193.049/2009

GOBIERNO DE LA CIUDAD DE BUENOS AIRES

"2009 Año de los Derechos Políticos de la Mujer"

Planilla Nº 1
Anexa al Art. 1º

Administración del Gobierno de la Ciudad de Bs. As.
Composición del Gasto por Finalidad-Función y Carácter Económico
(en pesos)

CARACTER ECONOMICO	GASTOS CORRIENTES						GASTOS DE CAPITAL						TOTAL GENERAL
	REVENIR	GASTOS DE CONSUMO	RENTAS DE PROPIEDAD	TRANSFER CORRIENTES	OTROS GASTOS CORRIENTES	TOTAL	INVER REAL DIRECTA	INVER REAL INDIRECTA	TRANSFER DE CAPITAL	INVERSION FINANCIERA	OTROS GASTOS DE CAPITAL	TOTAL	
Administración Gubernamental	1.394.944.318	642.064.650	3.000	33.340.073	72.419	2.070.444.450	85.481.698	67.960.378	35.000	0	0	153.477.076	2.223.921.526
Legislativo	215.506.743	52.775.962	0	0	0	268.282.705	14.904.371	0	0	0	0	14.904.371	283.187.076
Judicial	520.434.668	143.854.013	0	17.247.420	1.139	681.537.140	26.340.999	0	0	0	0	26.340.999	707.878.139
Dirección ejecutiva	228.161.063	253.339.442	3.000	11.920.390	0	493.322.855	26.900.425	21.541.933	35.000	0	0	48.477.358	541.800.253
Administración fiscal	262.851.025	166.469.954	0	1.505.000	71.280	450.897.259	15.343.052	46.418.446	0	0	0	61.761.497	512.658.756
Control de la gestión	147.990.919	25.646.279	0	2.767.263	0	176.404.461	1.992.851	0	0	0	0	1.992.851	178.397.312
Servicios de Seguridad	356.928.993	208.476.618	0	61.541.462	0	626.947.063	57.862.528	33.296.799	0	0	0	91.279.327	720.226.390
Seguridad interior	358.928.993	208.476.618	0	61.541.462	0	626.947.063	57.862.528	33.296.799	0	0	0	91.279.327	720.226.390
Servicios Sociales	6.698.440.129	1.493.725.494	0	2.024.173.514	0	10.216.339.537	1.174.136.450	116.998.512	30.618.296	76.670.000	0	1.398.423.258	11.614.762.795
Salud	2.766.949.219	705.663.860	0	24.456.650	0	3.735.069.729	186.166.890	53.000.000	0	0	0	239.166.890	3.974.256.619
Promoción y acción social	305.170.617	231.723.767	0	793.279.395	0	1.331.173.769	70.165.779	800.000	20.861.496	0	0	91.827.275	1.423.031.044
Educación	3.255.932.730	368.506.586	0	907.546.095	0	4.531.985.411	111.356.636	56.725.981	9.134.000	0	0	177.216.617	4.709.202.228
Cultura	273.766.462	150.282.679	0	32.501.577	0	466.550.718	130.805.283	0	622.800	0	0	131.428.083	597.978.801
Trabajo	16.641.298	8.790.425	0	43.364.000	0	68.795.723	590.004	0	0	1.200.000	0	1.790.004	70.585.727
Vivienda	57.670.262	16.473.793	0	6.025.207	0	80.170.262	212.000.000	5.346.131	0	75.470.000	0	293.618.131	373.998.393
Agua potable y alcantarillado	1.309.641	1.264.394	0	0	0	2.573.925	463.051.656	124.400	0	0	0	463.175.056	465.749.963
Servicios Económicos	334.738.439	1.248.102.625	5.000	69.994.127	4.500	1.652.844.691	523.061.073	233.794.596	962.083	0	0	757.817.222	2.410.652.415
Transporte	12.670.672	2.200.466	4.000	17.140.134	0	31.415.262	107.406.328	133.900.000	0	0	0	241.306.328	272.721.650
Ecología	106.207.726	68.575.666	1.000	27.225.871	4.500	202.015.763	196.915.964	62.486.580	898.000	0	0	250.232.534	452.308.297
Turismo	7.769.460	5.790.070	0	400.900	0	13.959.430	1.111.000	0	0	0	0	1.111.000	15.309.560
Industria y Comercio	14.695.276	9.685.405	0	13.469.534	0	37.994.215	3.012.467	3.362.000	0	0	0	6.374.467	44.364.686
Seguros y Fianzas	426.310	443.074	0	0	0	869.384	48.000	0	0	0	0	48.000	917.324
Servicios urbanos	193.429.665	1.161.406.610	0	11.67.568	0	1.366.655.653	224.567.374	32.443.566	74.983	0	0	258.085.963	1.624.740.956
Deuda pública - intereses y gastos	0	15.514.510	472.672.020	0	0	488.186.530	0	0	0	0	0	0	488.186.530
Cuenta pública - intereses y gastos	0	15.514.510	472.672.020	0	0	488.186.530	0	0	0	0	0	0	488.186.530
TOTAL	8.787.051.869	3.607.903.997	472.680.020	2.185.049.576	76.919	15.056.762.381	1.840.661.749	452.050.255	31.615.379	76.670.000	0	2.460.997.383	17.437.759.764

hu

7

EXPEDIENTE N° 1.193.049/2009

GOBIERNO DE LA CIUDAD DE BUENOS AIRES

"2009 Año de los Derechos Políticos de la Mujer"

Planilla N° 3
Anexo al Art 1°

Administración del Gobierno de la Ciudad de Bs. As.
Por Finalidad-Función/Inciso.

(en pesos)

FINALIDAD-FUNCIÓN	PERSONAL	BIENES DE CONSUMO	SERV. NO PERSONALES	BIENES DE USO	TRANSFERENCIAS	ACTIVOS FINANCIEROS	SERVICIO DE LA DEUDA	OTROS GASTOS	TOTAL GENERAL
Administración Gubernamental	1.394.944.316	57.829.362	620.424.042	117.248.743	33.375.073	0	0	0	2.223.921.536
Legislativa	215.505.743	4.439.966	48.335.976	14.904.371	0	0	0	0	283.187.055
Judicial	520.434.568	5.623.534	134.231.618	26.340.959	17.247.420	0	0	0	707.878.139
Dirección ejecutiva	228.161.063	31.921.840	228.237.935	41.624.025	11.855.990	0	0	0	541.800.253
Administración fiscal	282.851.025	8.365.087	187.551.147	32.386.497	1.505.000	0	0	0	512.658.759
Control de la gestión	147.990.919	3.579.913	22.667.365	1.982.881	2.767.263	0	0	0	178.397.312
Servicios de Seguridad	358.528.863	42.628.461	167.923.157	89.204.327	61.541.462	0	0	0	720.228.390
Seguridad interior	358.528.863	42.628.461	167.923.157	89.204.327	61.541.462	0	0	0	720.228.390
Servicios Sociales	6.700.768.250	453.975.396	1.050.969.979	1.284.536.950	2.085.292.210	79.170.000	0	0	11.614.752.795
Salud	2.766.949.219	382.704.110	323.979.750	239.188.890	241.456.660	0	0	0	3.974.256.619
Promoción y acción social	386.170.617	23.895.995	208.627.772	70.185.779	814.148.881	0	0	0	1.423.001.044
Educación	3.255.932.730	35.043.306	342.288.761	148.757.336	927.180.095	0	0	0	4.709.202.223
Cultura	273.769.462	9.771.019	150.511.660	130.805.283	33.124.377	0	0	0	557.978.831
Trabajo	15.841.288	899.352	7.861.673	590.004	43.354.000	1.200.000	0	0	70.585.727
Vivienda	60.018.353	1.441.353	15.532.440	212.000.000	6.026.207	77.970.000	0	0	373.968.353
Agua potable y saneamiento	1.309.541	220.261	1.168.923	463.051.658	0	0	0	0	465.749.993
Servicios Económicos	334.738.439	21.570.647	1.323.783.644	526.713.473	203.855.210	0	0	0	2.410.682.413
Transporte	12.070.972	1.163.590	2.840.895	107.406.328	150.040.194	0	0	0	272.721.599
Ecología	106.207.725	12.669.984	118.500.762	186.915.954	28.114.871	0	0	0	452.308.297
Turismo	7.708.490	205.285	5.694.605	1.111.600	450.000	0	0	0	15.609.569
Industria y Comercio	14.895.276	960.184	9.791.225	5.012.487	13.409.534	0	0	0	44.964.695
Seguros y Finanzas	425.310	30.200	412.814	48.000	0	0	0	0	917.324
Servicios jurídicos	153.429.595	6.735.454	167.453.142	225.215.724	11.651.611	0	0	0	1.624.740.935
Deuda pública - intereses y gastos	0	0	0	0	0	0	488.186.630	0	488.186.630
Deuda pública - intereses y gastos	0	0	0	0	0	0	488.186.630	0	488.186.630
TOTAL	8.789.400.000	576.103.864	3.163.130.622	1.987.733.493	2.364.064.955	79.170.000	488.186.630	0	17.427.759.784

holl

✓

EXPEDIENTE N° 1.193.049/2009

GOBIERNO DE LA CIUDAD DE BUENOS AIRES

"2009 Año de los Derechos Políticos de la Mujer"

Planilla N° 4
Anexa al Art. 1°

Administración del Gobierno de la Ciudad de Bs. As.
Por Jurisdicción/Inciso.
(en pesos)

JURISDICCION	PERSONAL	BIENES DE CONSUMO	SERV NO PERSONALES	BIENES DE USO	TRANSFERENCIAS	ACTIVOS FINANCIEROS	SERVICIO DE LA DEUDA	OTROS GASTOS	TOTAL GENERAL
LEGISLATURA DE LA CIUDAD DE BUENOS AIRES	207.000.743	4.439.356	48.335.976	14.904.371	0	0	0	0	274.681.076
AUDITORIA GENERAL DE LA CIUDAD DE BUENOS AIRES	64.484.730	1.105.287	6.608.422	850.140	60.000	0	0	0	72.518.559
DEFENSORIA DEL PUEBLO	42.618.000	1.602.236	10.895.414	610.338	1.899.597	0	0	0	57.124.585
MINISTERIO PUBLICO	166.988.436	2.083.059	22.747.421	9.609.162	2.107.100	0	0	0	203.535.214
TRIBUNAL SUPERIOR DE JUSTICIA	28.948.901	415.001	3.077.538	1.194.481	50.000	0	0	0	33.685.021
CONSEJO DE LA MAGISTRATURA	223.408.050	5.287.393	36.078.165	15.472.000	991.900	0	0	0	281.237.528
SINDICATURA GENERAL DE LA CIUDAD DE BUENOS AIRES	13.795.760	468.308	850.716	26.000	654.166	0	0	0	15.785.970
PROCURACION GENERAL DE LA CIUDAD	64.654.330	945.540	6.769.478	1.196.072	1.088.732	0	0	0	74.654.150
JEFATURA DE GOBIERNO	162.470.032	12.406.704	154.107.867	156.330.163	10.071.765	77.970.000	0	0	573.356.531
JEFATURA DE GABINETE DE MINISTROS	110.942.793	9.345.720	97.091.644	41.284.665	65.115.000	0	0	0	323.785.712
MINISTERIO DE JUSTICIA Y SEGURIDAD	440.047.882	44.466.512	220.251.631	69.259.677	75.639.882	0	0	0	849.675.584
MINISTERIO DE DESARROLLO URBANO	48.863.440	2.874.603	12.392.457	552.883.662	151.114.217	0	0	0	766.158.379
MINISTERIO DE AMBIENTE Y ESPACIO PUBLICO	262.715.440	18.289.254	1.230.684.918	386.750.406	43.184.871	0	0	0	1.841.584.891
MINISTERIO DE SALUD	2.706.481.305	382.704.110	277.979.759	204.156.890	241.456.650	0	0	0	3.892.738.705
MINISTERIO DE DESARROLLO SOCIAL	196.133.420	15.198.031	95.676.616	32.970.266	699.672.385	1.200.000	0	0	1.035.755.134
MINISTERIO DE CULTURA	315.752.482	9.214.766	130.321.059	110.755.709	33.805.444	0	0	0	594.553.464
MINISTERIO DE EDUCACION	3.209.885.929	34.619.554	319.224.029	143.551.921	926.726.699	0	0	0	4.634.020.132
MINISTERIO DE HACIENDA	365.500.447	21.806.695	154.725.414	34.072.553	1.519.000	0	0	0	517.618.068
MINISTERIO DE DESARROLLO ECONOMICO	92.335.950	8.754.103	91.584.881	71.805.081	63.355.947	0	0	0	329.455.862
SERVICIO DE LA DEUDA PUBLICA	0	0	0	0	0	0	488.186.630	0	488.186.630
ORGANIZACIONES A CARPO DE L. ESCRG	52.471.940	0	249.543.014	166.030.000	44.535.600	0	0	0	487.560.564
TOTAL	8.786.400.000	576.103.854	3.153.130.822	1.987.703.493	2.064.054.955	79.179.000	488.186.630	0	17.457.759.764

total

1

EXPEDIENTE Nº 1.193.049/2009

GOBIERNO DE LA CIUDAD DE BUENOS AIRES

"2009 Año de los Derechos Políticos de la Mujer"

Planilla Nº 5
Anexa al Art. 1º

Administración del Gobierno de la Ciudad de Bs.As.
Composición del Gasto por Finalidad-Función y Nivel Institucional
(en pesos)

FINALIDAD-FUNCION	NIVEL INSTITUCIONAL	ADMINISTRACION CENTRAL	ORGANISMOS DESCENTRALIZADOS ENTES AUTARQUICOS Y ORGANOS DE CONTROL	TOTAL
TOTAL		16.108.792.431	1.350.967.333	17.457.759.764
Administración Gubernamental		1.713.147.484	510.774.052	2.223.921.536
Legislativa		293.187.076	0	293.187.076
Judicial		707.878.139	0	707.878.139
Dirección ejecutiva		480.284.513	61.535.740	541.820.253
Administración fiscal		241.817.756	270.841.000	512.658.756
Control de la pesalon		0	178.397.312	178.397.312
Servicios de Seguridad		556.275.138	153.951.252	720.226.390
Seguridad interior		555.275.138	153.951.252	720.226.390
Servicios Sociales		11.101.234.334	513.528.451	11.614.762.795
Salud		3.974.256.619	0	3.974.256.619
Promoción y acción social		1.361.752.388	61.248.656	1.423.001.044
Educación		4.707.194.668	2.007.560	4.709.202.228
Cultura		455.694.949	142.263.852	597.978.801
Trabajo		70.555.727	0	70.555.727
Vivienda		58.000.000	307.988.383	373.988.383
Agua potable y alcantarillado		455.749.983	0	455.749.983
Servicios Economicos		2.237.548.845	172.713.568	2.410.262.413
Transporte		272.721.590	0	272.721.590
Energía		413.451.530	38.255.797	452.308.297
Turismo		0	15.055.550	15.055.550
Industria y Comercio		44.564.585	0	44.564.585
Seguros y Finanzas		517.324	0	517.324
Servicios comunis		1.505.293.715	116.447.241	1.621.740.956
Deuda publica - intereses y gastos		488.185.430	0	488.185.430
Deuda publica - intereses y gastos		488.185.430	0	488.185.430

wa

0

EXPEDIENTE N° 1.193.049/2009

GOBIERNO DE LA CIUDAD DE BUENOS AIRES

"2009 Año de los Derechos Políticos de la Mujer"

Planilla N° 6
Anexa al Art. 1°

**Administración del Gobierno de la Ciudad de Bs.As.
Por Jurisdicción/Nivel Institucional
(en pesos)**

JURISDICCION	NIVEL INSTITUCIONAL	ADMINISTRACION CENTRAL	ORGANISMOS DESCENTRALIZADOS, ENTES AUTARQUICOS Y ORGANOS DE CONTROL	TOTAL
	LEGISLATURA DE LA CIUDAD DE BUENOS AIRES	274.681.076	0	274.681.076
	AUDITORIA GENERAL DE LA CIUDAD DE BUENOS AIRES	0	72.518.559	72.518.559
	DEFENSORIA DEL PUEBLO	0	57.124.585	57.124.585
	MINISTERIO PUBLICO	203.535.214	0	203.535.214
	TRIBUNAL SUPERIOR DE JUSTICIA	33.685.021	0	33.685.021
	CONSEJO DE LA MAGISTRATURA	281.237.528	0	281.237.528
	SINDICATURA GENERAL DE LA CIUDAD DE BUENOS AIRES	0	15.785.970	15.785.970
	PROCURACION GENERAL DE LA CIUDAD	74.654.150	0	74.654.150
	JEFATURA DE GOBIERNO	190.190.888	380.166.843	570.357.731
	JEFATURA DE GABINETE DE MINISTROS	262.249.972	51.535.740	313.785.712
	MINISTERIO DE JUSTICIA Y SEGURIDAD	695.724.332	153.951.252	849.675.584
	MINISTERIO DE DESARROLLO URBANO	766.158.379	0	766.158.379
	MINISTERIO DE AMBIENTE Y ESPACIO PUBLICO	1.781.873.323	159.711.568	1.941.584.891
	MINISTERIO DE SALUD	3.892.738.795	0	3.892.738.795
	MINISTERIO DE DESARROLLO SOCIAL	1.035.755.438	0	1.035.755.438
	MINISTERIO DE CULTURA	437.560.042	157.293.412	594.853.454
	MINISTERIO DE EDUCACION	4.634.020.132	0	4.634.020.132
	MINISTERIO DE HACIENDA	227.737.485	285.890.604	513.628.089
	MINISTERIO DE DESARROLLO ECONOMICO	329.453.562	0	329.453.562
	SERVICIO DE LA DEUDA PUBLICA	488.186.630	0	488.186.630
	COMISIONES A CARGO DE LEGISLACION	457.080.554	0	457.080.554
	TOTAL	15.106.792.431	1.350.967.333	16.457.759.764

WLL

1

EXPEDIENTE N° 1.193.049/2009

GOBIERNO DE LA CIUDAD DE BUENOS AIRES

"2009 Año de los Derechos Políticos de la Mujer"

Planilla N° 7
Anexa al Art. 1°

**Administración del Gobierno de la Ciudad de Bs.As.
Composición del Gasto por Carácter Económico y Nivel Institucional
(en pesos)**

NIVEL INSTITUCIONAL	ADMINISTRACION CENTRAL	ORGANISMOS DESCENTRALIZADOS ENTES AUTARQUICOS Y ORGANOS DE CONTROL	TOTAL
CARACTER ECONOMICO			
TOTAL Gastos corrientes	14.043.456.457	1.013.305.974	15.056.762.431
Remuneraciones al personal	8.118.291.827	668.766.042	8.787.057.869
Gastos de consumo	3.290.270.085	317.633.912	3.607.903.997
Deudas de consumo	537.973.963	31.197.734	569.171.697
Servicios no personales	2.752.296.122	286.524.678	3.038.820.800
Inmuebles perfectos	0	1.500	1.500
Rentas de la propiedad	472.679.020	1.000	472.680.020
Intereses	472.672.020	0	472.672.020
Arrendamiento de locales y terrenos	0	1.000	1.000
Derechos sobre bienes muebles	7.000	0	7.000
Impuestos directos	72.419	4.500	76.919
Transferencias corrientes	2.162.143.106	26.906.470	2.189.049.576
Al sector privado	2.034.371.227	14.877.894	2.049.249.121
Al sector público	127.771.879	9.328.666	137.100.545
Al sector exterior	57.000	2.700.000	2.757.000
TOTAL Gastos de capital	2.063.335.974	337.661.409	2.400.997.383
Inversión real directa por terceros	1.637.428.471	203.233.270	1.840.661.741
Edificios e instalaciones	1.306.936	0	1.306.936
Construcciones del dominio privado	410.327.360	158.328.000	568.655.360
Construcciones del dominio público	975.608.146	3.700.000	979.308.146
Maquinaria y equipm	235.430.653	36.915.337	272.345.990
Terrenos y terrenos	855.000	0	855.000
Activos intangibles	5.900.376	4.617.941	10.518.317
Inversión real directa por producción propia	393.980.124	98.070.131	492.050.255
Remuneraciones	0	2.348.131	2.348.131
Deudas de consumo	7.022.167	0	7.022.167
Servicios no personales	104.614.813	35.123.400	139.738.213
Deudas de uso	138.943.144	18.098.609	157.041.754
Transferencias	143.400.000	0	143.400.000
Activos financieros	0	2.503.000	2.503.000
Transferencias de capital	30.727.379	888.000	31.615.379
Al sector privado	10.431.800	790.000	11.221.800
Al sector público	20.260.579	98.000	20.358.579
Al sector exterior	35.000	0	35.000
Inversión financiera	1.200.000	75.470.000	76.670.000
Concesión de préstamo de largo plazo (Gastos con por el sector administración pública)	1.200.000	75.470.000	76.670.000
TOTAL	16.106.792.431	1.350.967.333	17.457.759.764

y
BOL

EXPEDIENTE N° 1.193.049/2009

GOBIERNO DE LA CIUDAD DE BUENOS AIRES

"2009 Año de los Derechos Políticos de la Mujer"

Planilla N° 8
Anexa al Art. 1°

Administración del Gobierno de la Ciudad de Bs. As.
Por Finalidad-Función / Jurisdicción
(en pesos)

JURISDICCIÓN	LEGISLATURA DE LA CIUDAD DE BUENOS AIRES	AUDITORIA GENERAL DE LA CIUDAD DE BUENOS AIRES	DEFENSORIA DEL PUEBLO	MINISTERIO PUBLICO	Tribunal Superior de Justicia	CONSEJO DE LA MAGISTRATURA	SINDICATURA GENERAL DE LA CIUDAD DE BUENOS AIRES	PROCURACION GENERAL DE LA CIUDAD	JEFATURA DE GOBIERNO
Administración Gubernamental	274 681 076	72 518 559	57 124 585	203 535 214	33 685 021	281 237 528	15 785 970	74 654 150	201 661 121
Legislativa	274 681 076	0	0	0	0	0	0	0	0
Judicial	0	0	0	203 535 214	33 685 021	281 237 528	0	0	0
Dirección ejecutiva	0	0	0	0	0	0	0	74 654 150	168 692 923
Administración fiscal	0	0	0	0	0	0	0	0	0
Control de la gestión	0	72 518 559	57 124 585	0	0	0	15 785 970	0	32 968 198
Servicios de Seguridad	0	0	0	0	0	0	0	0	0
Seguridad interior	0	0	0	0	0	0	0	0	0
Servicios Sociales	0	0	0	0	0	0	0	0	371 685 410
Salud	0	0	0	0	0	0	0	0	0
Promoción y acción social	0	0	0	0	0	0	0	0	42 209 052
Educación	0	0	0	0	0	0	0	0	0
Cultura	0	0	0	0	0	0	0	0	21 497 565
Trabajo	0	0	0	0	0	0	0	0	0
Vivienda	0	0	0	0	0	0	0	0	0
Agua potable y alcantarillado	0	0	0	0	0	0	0	0	307 686 393
Servicios Económicos	0	0	0	0	0	0	0	0	0
Transporte	0	0	0	0	0	0	0	0	0
Educación	0	0	0	0	0	0	0	0	0
Turismo	0	0	0	0	0	0	0	0	0
Industria y Comercio	0	0	0	0	0	0	0	0	0
Servicios y Finanzas	0	0	0	0	0	0	0	0	0
Servicios urbanos	0	0	0	0	0	0	0	0	0
Deuda pública - intereses y gastos	0	0	0	0	0	0	0	0	0
Deuda pública - intereses / gastos	0	0	0	0	0	0	0	0	0
TOTAL	274 681 076	72 518 559	57 124 585	203 535 214	33 685 021	281 237 528	15 785 970	74 654 150	573 356 531

hau

EXPEDIENTE N° 1.193.049/2009

GOBIERNO DE LA CIUDAD DE BUENOS AIRES

"2009 Año de los Derechos Políticos de la Mujer"

Planilla N° 8
Anexa al Art. 1°

Administración del Gobierno de la Ciudad de Bs. As.
Por Finalidad-Función / Jurisdicción
(en pesos)

JURISDICCION	JEFATURA DE GABINETE DE MINISTROS	MINISTERIO DE JUSTICIA Y SEGURIDAD	MINISTERIO DE DESARROLLO URBANO	MINISTERIO DE AMBIENTE Y ESPACIO PUBLICO	MINISTERIO DE SALUD	MINISTERIO DE DESARROLLO SOCIAL	MINISTERIO DE CULTURA	MINISTERIO DE EDUCACION	MINISTERIO DE HACIENDA
Administración Gubernamental	239.813.571	173.842.472	0	3.141.933	0	0	0	0	489.914.776
Legislativa	0	0	0	0	0	0	0	0	0
Judicial	0	173.842.472	0	0	0	0	0	0	0
Dirección ejecutiva	239.813.571	0	0	3.141.933	0	0	0	0	40.827.135
Administración fiscal	0	0	0	0	0	0	0	0	449.087.641
Control de la gestión	0	0	0	0	0	0	0	0	0
Servicios de Seguridad	0	675.833.112	0	0	0	0	0	0	0
Seguridad interior	0	675.833.112	0	0	0	0	0	0	0
Servicios Sociales	83.972.141	0	422.976.084	59.647.530	3.892.758.705	1.035.755.138	579.843.894	4.634.020.132	25.234.928
Salud	0	0	0	0	3.892.758.705	0	0	0	0
Promoción y acción social	83.972.141	0	118.158	0	0	1.004.019.771	0	0	19.039.804
Educación	0	0	0	2.007.560	0	0	44.174.538	4.634.020.132	0
Cultura	0	0	586.930	0	0	0	535.669.359	0	0
Trabajo	0	0	0	15.156.210	0	31.755.367	0	0	6.114.658
Vivienda	0	0	0	0	0	0	0	0	0
Agua potable y alcantarillado	0	0	422.160.996	42.463.750	0	0	0	0	1.080.655
Servicios Económicos	0	0	342.182.285	1.878.795.428	0	0	15.609.560	0	1.468.385
Transporte	0	0	277.352.478	0	0	0	0	0	0
Educación	0	0	865.765	442.735.610	0	0	0	0	0
Turismo	0	0	0	0	0	0	15.609.560	0	0
Industria y Comercio	0	0	0	14.467.779	0	0	0	0	0
Seguros y Fianzas	0	0	0	0	0	0	0	0	0
Servicios financieros	0	0	0	1.415.505.140	0	0	0	0	0
Deuda pública - entesores y gastos	0	0	0	0	0	0	0	0	0
Deuda pública - intereses y gastos	0	0	0	0	0	0	0	0	0
TOTAL	323.785.712	845.675.584	765.158.379	1.941.584.951	3.892.738.705	1.035.755.138	594.853.454	4.634.020.132	517.618.089

602

7

EXPEDIENTE Nº 1.193.049/2009

GOBIERNO DE LA CIUDAD DE BUENOS AIRES

"2009 Año de los Derechos Políticos de la Mujer"

Planilla Nº 8
Anexa al Arl. 1º

Administración del Gobierno de la Ciudad de Bs. As.
Por Finalidad-Función / Jurisdicción
(en pesos)

JURISDICCION	MINISTERIO DE DESARROLLO ECONOMICO	SERVICIO DE LA DEUDA PUBLICA	OBLIGACIONES A CARGO DEL TESORO	TOTAL
FINA LIDAD-FUNCION				
Administración Gubernamental	3.058.691	0	99.266.869	2.223.921.536
Legislativa	0	0	8.506.000	283.187.076
Judicial	0	0	15.577.904	707.878.139
Dirección ejecutiva	3.058.691	0	11.611.850	541.800.253
Administración fiscal	0	0	53.571.115	512.658.756
Control de la gestión	0	0	0	178.397.312
Servicios de Seguridad	0	0	44.393.278	720.226.390
Seguridad interior	0	0	44.393.278	720.226.390
Servicios Sociales	262.786.599	0	245.082.224	11.614.762.795
Salud	0	0	81.517.914	3.974.256.619
Promoción y acción social	169.282.308	0	134.360.000	1.423.001.044
Educación	0	0	29.030.000	4.709.282.228
Cultura	9.985.437	0	30.129.111	597.978.601
Trabajo	17.518.854	0	60.638	70.565.727
Vivienda	66.000.000	0	0	373.998.353
Agua potable y alcantarillado	0	0	24.561	465.749.983
Servicios Económicos	63.608.572	0	109.598.183	2.410.662.413
Transporte	0	0	369.112	272.721.590
Energía	34.565	0	2.046.566	432.308.287
Turismo	0	0	0	15.009.560
Industria y Comercio	29.736.822	0	740.386	41.664.686
Seguros y Fianzas	0	0	0	517.324
Servicios -bancos	33.431.384	0	1.4.839.325	1.124.740.956
Deuda pública - intereses y gastos	0	458.186.530	0	458.186.530
Deuda pública - amortizac. y gastos	0	458.186.530	0	458.186.530
TOTAL	329.453.862	488.186.530	497.360.554	17.457.758.764

Wax

EXPEDIENTE N° 1.193.049/2009

GOBIERNO DE LA CIUDAD DE BUENOS AIRES

"2009 Año de los Derechos Políticos de la Mujer"

Planilla N° 9
Anexa al Art. 1°

**Administración del Gobierno de la Ciudad de Bs.As.
Composición del Gasto por Jurisdicción y Fuente de financiamiento**
(en pesos)

JURISDICCION	RECURSOS						FINANCIAMIENTO				TOTAL GENERAL
	TESORO DE LA CIUDAD	RECURSOS PROPIOS	RECURSOS AFECTADOS	TRANSFER. AFECTADAS	TRANSFER. INTERNAS	SUBTOTAL	FINANCIAM. INTERNO	FINANCIAM. EXTERNO	FOISO	SUBTOTAL	
LEGISLATURA DE LA CIUDAD DE BUENOS AIRES	274.681.076	0	0	0	0	274.681.076	0	0	0	0	274.681.076
AUDITORIA GENERAL DE LA CIUDAD DE BUENOS AIRES	72.518.559	0	0	0	0	72.518.559	0	0	0	0	72.518.559
DEFENSORIA DEL PUEBLO	57.124.585	0	0	0	0	57.124.585	0	0	0	0	57.124.585
MINISTERIO PUBLICO	203.535.214	0	250.000	0	0	203.535.214	0	0	0	0	203.535.214
TRIBUNAL SUPERIOR DE JUSTICIA	33.670.921	0	15.000	0	0	33.685.921	0	0	0	0	33.685.921
CONSEJO DE LA MAGISTRATURA	279.837.528	0	1.400.000	0	0	281.237.528	0	0	0	0	281.237.528
SIINDICATURA GENERAL DE LA CIUDAD DE BUENOS AIRES	15.785.970	0	0	0	0	15.785.970	0	0	0	0	15.785.970
PROCURACION GENERAL DE LA CIUDAD	74.654.150	0	0	0	0	74.654.150	0	0	0	0	74.654.150
JEFATURA DE GOBIERNO	278.614.254	154.070.000	0	0	140.672.277	573.356.531	0	0	0	0	573.356.531
JEFATURA DE GABINETE DE MINISTROS	323.785.712	0	0	0	0	323.785.712	0	0	0	0	323.785.712
MINISTERIO DE JUSTICIA Y SEGURIDAD	622.553.784	24.753.800	1.268.000	1.000.000	0	849.675.584	0	0	0	0	849.675.584
MINISTERIO DE DESARROLLO URBANO	217.552.750	0	130.400.000	0	0	347.952.750	0	250.000.000	168.225.629	418.225.629	766.158.379
MINISTERIO DE AMBIENTE Y ESPACIO PUBLICO	1.668.725.849	4.000.000	12.983.000	0	0	1.685.708.849	0	0	255.876.042	255.876.042	1.941.584.891
MINISTERIO DE SALUD	3.647.833.159	0	68.000.000	3.905.505	28.000.000	3.747.738.705	0	0	145.000.000	145.000.000	3.892.738.705
MINISTERIO DE DESARROLLO SOCIAL	972.017.015	0	0	7.450.000	32.268.119	1.011.735.138	0	0	24.000.000	24.000.000	1.035.735.138
MINISTERIO DE CULTURA	466.616.798	22.112.184	15.000.000	1.124.462	0	504.853.454	0	0	99.000.000	99.000.000	594.853.454
MINISTERIO DE EDUCACION	1.759.972.913	0	0	7.274.718	0	1.767.247.631	0	1.982.695	151.300.001	151.300.001	1.918.547.631
MINISTERIO DE HACIENDA	195.555.519	286.660.604	35.000.000	0	0	517.216.123	0	0	0	0	517.216.123
MINISTERIO DE DESARROLLO ECONOMICO	25.135.942	0	9.200.000	353.320	0	259.553.862	0	0	59.500.000	59.500.000	319.053.862
SERVIDICIO DE LA DEUDA PUBLICA	488.155.634	0	0	0	0	488.155.634	0	0	0	0	488.155.634
OB. GABINETE Y CARGOS DEL TESORO	457.357.554	0	0	0	0	457.357.554	0	0	0	0	457.357.554
TOTAL	14.602.833.925	454.656.598	257.538.000	725.550.506	200.560.396	16.292.777.426	0	251.060.666	913.901.672	1.154.962.338	17.457.759.764

bol

7

EXPEDIENTE N° 1.193.049/2009

GOBIERNO DE LA CIUDAD DE BUENOS AIRES

"2009 Año de los Derechos Políticos de la Mujer"

Planilla N° 10
Anexa al Art. 2°

**ADMINISTRACION DEL GOBIERNO DE LA CIUDAD DE BUENOS AIRES
CALCULO DE RECURSOS POR NATURALEZA ECONOMICA Y NIVEL INSTITUCIONAL**
(en pesos)

NIVEL INSTITUCIONAL/FUENTE DE FINANCIAMIENTO ECONOMICA	ADMINISTRACION CENTRAL		ORGANISMOS DESCENTRALIZADOS	TOTAL	%
	TESORO DE LA CIUDAD	OTRAS FUENTES			
Recursos Corrientes	14.803.431.986	992.928.506	556.746.994	16.453.105.486	96,81
Ingresos Tributarios	14.054.385.306	760.673.700	288.641.000	15.093.900.000	88,81
Impuestos Directos	2.284.019.000	150.001.000	50.180.000	2.484.200.000	14,62
Sobre el Patrimonio	2.284.019.000	150.001.000	50.180.000	2.484.200.000	14,62
Impuestos Indirectos	10.761.769.000	24.670.000	218.661.000	11.005.100.000	64,75
Sobre la Producción, el Consumo y las Transacciones	10.680.926.000	24.483.000	216.991.000	10.922.400.000	64,27
Otros Impuestos Locales	80.843.000	187.000	1.670.000	82.700.000	0,49
Impuestos Nacionales	1.018.597.300	586.002.700	1.604.600.000	3.209.200.000	9,44
Ingresos No Tributarios	645.256.686	5.415.000	218.793.300	869.455.486	5,12
Tasas	160.400.000	250.000	12.000.000	172.650.000	1,02
Derechos	156.070.000	0	6.793.800	162.863.800	0,96
Otros No Tributarios	328.786.686	5.165.000	200.000.000	533.951.686	3,14
Ventas de Bienes y Servicios de la Administración Pública	0	87.450.000	22.000.000	109.450.000	0,64
Venta de Bienes y Servicios de la Administración Pública	0	87.450.000	22.000.000	109.450.000	0,64
Rentas de la Propiedad	20.000.000	0	0	20.000.000	0,12
Intereses	20.000.000	0	0	20.000.000	0,12
Dividendos	0	0	0	0	0,00
Transferencias Corrientes	173.790.000	139.387.806	47.112.194	360.290.000	2,12
Del Sector Privado	4.500.000	700.000	0	5.200.000	0,03
Del Sector Público	169.290.000	138.687.806	47.112.194	355.090.000	2,09
Del Sector Externo	0	0	0	0	0,00
Recursos de Capital	402.400.000	1.200.000	139.070.000	542.670.000	3,19
Recursos Propios de Capital	241.500.000	0	0	241.500.000	1,42
Ventas de Activo	241.500.000	0	0	241.500.000	1,42
Transferencias de Capital	159.300.000	0	122.500.000	281.800.000	1,68
Del Sector Público	159.300.000	0	122.500.000	281.800.000	1,68
Disminución de la Inversión Financiera	1.600.000	1.200.000	16.570.000	19.370.000	0,11
Recuperación de Prestamos de Corto Plazo	0	1.200.000	0	1.200.000	0,01
Recuperación de Prestamos de Largo Plazo	1.600.000	0	16.570.000	18.170.000	0,11
TOTAL	15.305.831.986	994.126.506	695.818.994	16.995.775.486	100,00


102

7

EXPEDIENTE N° 1.193.049/2009

GOBIERNO DE LA CIUDAD DE BUENOS AIRES*"2009 Año de los Derechos Políticos de la Mujer"*Planilla N° 11
Anexa al ArL 2°**ADMINISTRACION DEL GOBIERNO DE LA CIUDAD DE BUENOS AIRES**
CALCULO DE RECURSOS - CLASIFICACION POR RUBROS
(En Pesos)

RUBRO	IMPORTE
TOTAL DE RECURSOS	16.995.775 486
Ingresos Tributarios	15.093.900.000
Sobre el Patrimonio	2.484.200.000
Inmuebles	1.380.300.000
Contribucion Territorial.	888.045.000
Contribucion de Alumbrado, Barrido y Limpieza.	620.300.000
Contribucion adicional para mantenimiento y limpieza de sumideros.	12.953.000
Contribucion de Pavimentos y Aceras.	22.072.000
Contribucion Ley N° 23.514.	32.800.000
Contribucion de Mejoras Ley N° 23.514.	2.500.000
Vehiculos	1.103.900.000
Patentes de Vehiculos.	1.008.000.000
Contribucion Ley N° 23.514.	95.100.000
Sobre la Producción, el Consumo y las Transacciones	10.922.400.000
Consumo de Energía Eléctrica.	110.000.000
Sellos.	702.000.000
Impuesto sobre los Ingresos Brutos.	10.110.400.000
Otros tributos locales	82.700.000
Contribucion por Publicidad.	47.700.000
Grandes Generadores de Residuos Húmedos y Aridos	35.000.000
Tributos de Jurisdicción Nacional	1.604.600.000
Coparticipación Federal de Impuestos	1.604.600.000
Régimen de Coparticipación Federal - Ley N° 23.548	1.018.597.300
Coparticipación Federal - Ley N° 26.075 Financiamiento Educativo.	586.002.700
Ingresos no Tributarios	859.465 486
Tasas	172.650.000
Servicios de fiscalización, habilitación o certificación	172.650.000
Delineación y Construcción.	5.000.000
Uso y Ocupación de la Vía Pública.	125.000.000
Inspección, registro y fiscalización de Instalaciones	8.000.000
Inspección y verificación de obras.	7.200.000
Inspeccion de ascensores y similares.	000.000
Otorgamiento licencias de conducir.	13.000.000
Tasa de Justicia.	9.000.000
Fondo p/ estudios y control de concesiones - Aplicación Ley N° 17.520	150.000
Registro Notarial - Ley N° 404.	100.000
Registro Agencias de Seguridad - Ley N° 118.	300.000
Registros Agencias Ambiental.	4.000.000
Rúbrica de Libros Laborales	100.000
Derechos	162.863.800
Derechos de Timbre	16.793.800
Derechos de timbre rentas generales	10.000.000
Certificados de habilitación.	6.793.800
Derechos de Cementerio.	15.000.000
Derechos de Abasto.	70.000
Servicios Especiales.	51.000.000
Servicios Especiales de Administración General.	700.000
Recupero de gastos	300.000
Recupero apertura via pública - Ley N° 2634	50.000.000
Concesiones	80.000.000
Alquileres	600.000
Alquileres de Inmuebles	600.000



EXPEDIENTE N° 1.193.049/2009

GOBIERNO DE LA CIUDAD DE BUENOS AIRES*"2009 Año de los Derechos Políticos de la Mujer"*Planilla N° 11
Anexa al Art. 2°**ADMINISTRACION DEL GOBIERNO DE LA CIUDAD DE BUENOS AIRES
CALCULO DE RECURSOS - CLASIFICACION POR RUBROS
(En Pesos)**

RUBRO	IMPORTE
Multas	310.320.000
Multas del Tesoro	300.170.000
Multas por infracciones varias.	300.000.000
Multas Ley N° 941 - Registro de Administradores de Consorcio de P.H.	150.000
Multas Ley N° 1517 - Registro Público de entidades prestadoras de serv. med. preparad.	20.000
Multas afectadas	10.150.000
Multas art. 29 Ley N° 1.472 - Código Contravencional.	1.400.000
Multas Ley N° 265 - Policía del Trabajo.	3.500.000
Multas AGC - Infracciones Especiales	5.000.000
Astreintes - Ministerio Público	250.000
Otros no Tributarios	223.031.686
Especificados	212.515.000
Afectaciones y Devoluciones.	14.000.000
Tarjetas de Estacionamiento.	1.500.000
Tarjetas de Malafuegos.	5.000.000
Ingresos por Juegos de Azar - Ley N° 1.182 - Convenio Lotería Nacional	190.000.000
Ingresos por Juicios.	2.000.000
Depósitos por recursos Tribunal Superior - art. 35 Ley N° 402	15.000
No especificados	10.516.686
Otros ingresos no especificados.	10.516.686
Venta de Bienes y Servicios de la Administración Pública	109.450.000
Venta de Servicios	109.450.000
Espectáculos en salas de teatro	29.450.000
Teatro Colón.	20.000.000
Complejo Teatral Ciudad de Buenos Aires.	6.000.000
Centro Cultural Graf. San Martín.	1.900.000
Centro Cultural Recoleta.	1.550.000
Funciones teatrales en participación con artistas y/o sus empresarios	750.000
Complejo Teatral Ciudad de Buenos Aires	750.000
Otros Servicios	79.250.000
Museos	350.000
Festivales de la Ciudad.	2.150.000
Planetario de la Ciudad	750.000
Tienda Cultural	150.000
Promoción Cultural	50.000
Patrimonio e Instituto Histórico	100.000
Enseñanza Artística	50.000
Música	550.000
Polo Circo	650.000
BAsel	1.800.000
Turnismo - Aplicación Ley N° 600.	2.000.000
Aportes por Prestaciones Médicas.	60.000.000
Parque de diversiones Ciudad de Buenos Aires	150.000
Complejo Golf-Velódromo.	1.500.000
Ingresos Parques Deportivos	1.000.000
Rentas de la Propiedad	20.000.000
Intereses por depósitos	20.000.000
Intereses por depósitos internos.	20.000.000



EXPEDIENTE N° 1.193.049/2009

GOBIERNO DE LA CIUDAD DE BUENOS AIRES

"2009 Año de los Derechos Políticos de la Mujer"

Planilla N° 11
Anexa al Art. 2°**ADMINISTRACION DEL GOBIERNO DE LA CIUDAD DE BUENOS AIRES**
CALCULO DE RECURSOS - CLASIFICACION POR RUBROS
(En Pesos)

RUBRO	IMPORTE
Transferencias Corrientes	360.290.000
Del Sector Privado	5.200.000
De unidades familiares	200.000
Ley N° 52 Herencias Vacantes - Fondo Educativo Permanente	200.000
De instituciones privadas sin fines de lucro	500.000
Fondos Carrera de Investigador	500.000
De empresas privadas	4.500.000
ART - Indemnizaciones art. 13 Ley N° 24.557.	4.500.000
Del gobierno e instituciones nacionales	355.090.000
De la administración nacional	355.090.000
Apuestas en Hipódromos.	3.500.000
Decreto 1772-PEN-92 - Bingo.	26.500.000
Banco de Datos Genéticos.	1.500.000
INCUCAT - Programa Federal de Procuración de Organos y Tejidos.	800.000
Plan Nacer.	1.000.000
Ingresos por prestaciones a la Tercera Edad	250.000
Financiamiento docentes transferidos nivel terciario (Gestión Pública).	26.215.000
Financiamiento docentes transferidos nivel terciario (Gestión Privada).	14.000.000
Fondo de Incentivo Docente Ley N° 25.053	112.000.000
Red de Formación Docente.	2.000.000
Promoción y Evaluación de la Calidad Educativa.	50.000
Apoio no reintegrable INDEC - Ley N° 17.622	2.000.000
Promoción y fomento de la innovación tecnológica - Ley N° 23.877.	200.000
Fondos F.O.N.A.VI.	15.000.000
Transferencia de Servicios Niñas, Niños y Adolescentes - Leyes N° 26.061 y N° 114	6.000.000
Registro Nacional de las Personas - Aplicación Ley N° 17.671.	1.000.000
Deuda Consolidada.	141.075.000
Recursos Propios de Capital	241.500.000
Venta de Activos	241.500.000
Venta de tierras y terrenos.	240.000.000
Venta de edificios e instalaciones.	1.500.000
Transferencias de Capital	281.800.000
Del gobierno e instituciones nacionales	281.800.000
De la administración nacional	281.800.000
Plan Federal de Construcción de Vivienda	92.500.000
Plan Federal de Mejoramiento de Vivienda.	30.000.000
Fondo Federal Solidario - Decreto N.U. N° 206/09	159.300.000
Recuperación de Préstamos de Corto Plazo	1.200.000
Del Sector Privado	1.200.000
PROMUDEMI - Recupero de préstamos.	1.200.000
Recuperación de Préstamos de Largo Plazo	18.170.000
Del Sector Privado	18.170.000
Recupero de préstamos - Instituto de Vivienda de la Ciudad.	16.570.000
Recupero de préstamos - PROMIPYME.	1.600.000



EXPEDIENTE N° 1.193.049/2009

GOBIERNO DE LA CIUDAD DE BUENOS AIRES

"2009 Año de los Derechos Políticos de la Mujer"

Planilla N° 12
Anexa al Art. 3°

Administración del Gobierno de la Ciudad de Buenos Aires
Gastos Figurativos
(en pesos)

EJECUTOR DE LOS GASTOS FIGURATIVOS	ADMINISTRACION CENTRAL	ORGANISMOS DESCENTRALIZADOS, ENTES AUTARQUICOS Y ORGANOS DE CONTROL	TOTAL
NIVEL INSTITUCIONAL			
Gastos Figurativos para Transacciones Corrientes			
Contribución a la Administración Central	659.312.437	127.212.265	786.524.702
Contribución a Organismos Descentralizados, Entes Autárquicos y Organos de Control	0	60.288.119	60.288.119
Gastos Figurativos para Transacciones de Capital			
Contribución a la Administración Central	659.312.437	66.924.146	726.236.583
Contribución a Organismos Descentralizados, Entes Autárquicos y Organos de Control	56.126.021	73.748.131	129.874.152
TOTAL	715.438.458	200.960.396	916.398.854

WAL

g

EXPEDIENTE N° 1.193.049/2009

GOBIERNO DE LA CIUDAD DE BUENOS AIRES

"2009 Año de los Derechos Políticos de la Mujer"

Planilla N° 13
Anexa al Art. 3°

Administración del Gobierno de la Ciudad de Buenos Aires
Contribuciones Figurativas
(en pesos)

RECEPTOR DE LAS CONTRIBUCIONES FIGURATIVAS	ADMINISTRACION CENTRAL	ORGANISMOS DESCENTRALIZADOS, ENTES AUTARQUICOS Y ORGANOS DE CONTROL	TOTAL
NIVEL INSTITUCIONAL			
Contribuciones para Financiar Gastos Corrientes	60.288.119	726.236.583	786.524.702
Contribuciones de la Administración Central	0	659.312.437	659.312.437
Contribuciones de los Organismos Descentralizados	60.288.119	66.924.146	127.212.265
Contribuciones para Financiar Gastos de Capital	0	129.874.152	129.874.152
Contribuciones de la Administración Central	0	56.126.021	56.126.021
Contribuciones de los Organismos Descentralizados	0	73.748.131	73.748.131
TOTAL	60.288.119	856.110.735	916.398.854

EXPEDIENTE N° 1.193.049/2009

GOBIERNO DE LA CIUDAD DE BUENOS AIRES

"2009 Año de los Derechos Políticos de la Mujer"

Planilla N° 14
Anexa al ATL 4°

**ADMINISTRACION DEL GOBIERNO DE LA CIUDAD DE BUENOS AIRES
FUENTES FINANCIERAS**

(en pesos)

CONCEPTO	NIVEL INSTITUCIONAL	ADMINISTRACION CENTRAL	ORGANISMOS DESCENTRALIZADOS	TOTAL
Fuentes Financieras		1.936.960.778	0	1.936.960.778
Disminución de la Inversión Financiera		171.978.440	0	171.978.440
Venta de Títulos y Valores		0	0	0
Disminución de Otros Activos Financieros		171.978.440	0	171.978.440
Disminución de Disponibilidades		171.978.440	0	171.978.440
Disminución de Cuentas a Cobrar		0	0	0
Disminución de Activos Diferidos, Adelantos a Proveedores y Contratistas y a Empresas y Sociedades del Estado en cumplimiento de mandatos		0	0	0
Endeudamiento Público e Incremento de Otros Pasivos		1.764.982.338	0	1.764.982.338
Obtención de Préstamos y/o Colocación de Deuda Interna a Corto Plazo		550.000.000	0	550.000.000
Del Sector Público		0	0	0
Del Sector Privado		550.000.000	0	550.000.000
Obtención de Préstamos y/o Colocación de Deuda Externa a Corto Plazo		0	0	0
Del Sector Público		0	0	0
Del Sector Privado		0	0	0
Obtención de Préstamos y/o Colocación de Deuda Interna a Largo Plazo		963.901.672	0	963.901.672
Del Sector Público		0	0	0
Del Sector Privado		963.901.672	0	963.901.672
Obtención de Préstamos y/o Colocación de Deuda Externa a Largo Plazo		251.080.666	0	251.080.666
Del Sector Público		251.080.666	0	251.080.666
Del Sector Privado		0	0	0
TOTAL		1.936.960.778	0	1.936.960.778

huel

7

EXPEDIENTE N° 1.193.049/2009

GOBIERNO DE LA CIUDAD DE BUENOS AIRES

"2009 Año de los Derechos Políticos de la Mujer"

Planilla N° 15
Anexa al Art.4º

ADMINISTRACION DEL GOBIERNO DE LA CIUDAD DE BUENOS AIRES
APLICACIONES FINANCIERAS
(en pesos)

CONCEPTO	NIVEL INSTITUCIONAL	ADMINISTR. CENTRAL	ORGANISMOS DESCENTR.	TOTAL
Aplicaciones Financieras		1.474.976.500	0	1.474.976.500
Inversión Financiera		155.000.000	0	155.000.000
Incremento de la Inversión Financiera		155.000.000	0	155.000.000
Amortización de la Deuda y Disminución de Otros Pasivos		1.319.976.500	0	1.319.976.500
Disminución de Otros Pasivos		86.700.000	0	86.700.000
Disminución de Cuentas a Pagar		74.700.000	0	74.700.000
Disminución de Documentos a Pagar		12.000.000	0	12.000.000
Amortización de Deuda Interna a Corto Plazo		290.000.000	0	290.000.000
Amortización de Deuda Interna a Corto Plazo		290.000.000	0	290.000.000
Amortización de Deuda Externa a Corto Plazo		0	0	0
Amortización de Deuda Externa a Corto Plazo		0	0	0
Amortización de Deuda Interna a Largo Plazo		472.132.500	0	472.132.500
Amortización de Deuda Interna a Largo Plazo		472.132.500	0	472.132.500
Amortización de Deuda Externa a Largo Plazo		468.944.000	0	468.944.000
Amortización de Deuda Externa a Largo Plazo		468.944.000	0	468.944.000
Amortización de Préstamos a Largo Plazo		2.200.000	0	2.200.000
Del Sector Externo		0	0	0
Del Sector Interno		2.200.000	0	2.200.000
TOTAL		1.474.976.500	0	1.474.976.500



bm

7

EXPEDIENTE N° 1.193.049/2009

GOBIERNO DE LA CIUDAD DE BUENOS AIRES*"2009 Año de los Derechos Políticos de la Mujer"*Planilla N° 16
Anexa al Art. 5°**ADMINISTRACION DEL GOBIERNO DE LA CIUDAD DE BUENOS AIRES
ESQUEMA DE AHORRO-INVERSION-FINANCIAMIENTO**
(en pesos)

CONCEPTO	TOTAL
I) Ingresos Corrientes	16.453.105.486
Ingresos Tributarios	15.093.900.000
Ingresos No Tributarios	869.465.486
Ventas de Bienes y Servicios de la Administración Pública	109.450.000
Rentas de la Propiedad	20.000.000
Transferencias Corrientes	360.290.000
II) Gastos Corrientes (sin Intereses)	14.584.090.361
Remuneraciones al Personal	8.787.051.869
Gastos de Consumo	3.607.908.916
Transferencias Corrientes	2.189.049.576
III) Resultado Económico Primario (I-II)	1.869.015.125
IV) Recursos de Capital	542.670.000
Recursos Propios de Capital	241.500.000
Transferencias de Capital	201.800.000
Disminución de la Inversión Financiera	19.370.000
V) Gastos de Capital	2.400.997.383
Inversión Real Directa	2.292.712.004
Transferencias de Capital	111.615.379
Inversión Financiera	76.670.000
VI) Recursos Totales (I+IV)	16.995.775.486
VII) Gasto Primario (II+V)	16.985.087.744
VIII) Resultado Primario (VI - VII)	10.687.742
IX) Intereses de la Deuda Pública	472.672.020
X) Gastos Totales (VII+IX)	17.457.759.764
XI) Resultado Financiero (VI - X)	-461.984.278
XII) Fuentes Financieras	1.936.960.778
Disminución de la Inversión Financiera	171.978.440
Endeudamiento Público e Incremento de Otros Pasivos	1.764.982.338
XIII) Aplicaciones Financieras	1.474.976.500
Incremento de la Inversión Financiera	155.000.000
Amortización de la Deuda y Disminución de Otros Pasivos	1.319.976.500

EXPEDIENTE N° 1.193.049/2009

GOBIERNO DE LA CIUDAD DE BUENOS AIRES

"2009 Año de los Derechos Políticos de la Mujer"

Planilla N° 17
Anexa al Art. 6°

**ADMINISTRACION DEL GOBIERNO DE LA CIUDAD DE BUENOS AIRES
DISTRIBUCION Y CARGOS POR JURISDICCION / ENTIDAD**

Jurisdicción / Entidad	Autoridades Superiores	Planta Gabinete	Planta Permanente	Carrera Prof. Hospitalaria	Personal Docente	Contratados Dec. 948	Contratados Res. 959	Jefas y Jefes Ley 2070	Total
8 Sindicatura General De La Ciudad De Buenos Aires	65	2	120	0	0	3	1	0	191
9 Procuracion General De La Ciudad	12	10	508	0	0	22	75	2	629
20 Jefatura De Gobierno	27	23	574	0	0	288	429	32	1.373
20 Jefatura De Gobierno	18	16	431	0	0	179	234	18	896
210 Consejo De Las Niñas Niños Y Adolescentes	7	5	139	0	0	92	131	14	388
210 Consejo De Las Niñas Niños Y Adolescentes	2	2	4	0	0	17	54	0	89
21 Jefatura de Gabinete de Ministros	57	53	827	0	0	255	454	282	1.928
21 Jefatura de Gabinete de Ministros	47	46	623	0	0	224	432	282	1.654
270 Agencia Sistemas De Informacion	10	7	204	0	0	31	22	0	274
26 Ministerio De Justicia Y Seguridad	158	29	1.965	0	0	801	2.052	113	4.918
26 Ministerio De Justicia Y Seguridad	113	22	1.732	0	0	365	1.613	113	3.958
261 Agencia Gubernamental De Control	45	7	233	0	0	236	439	0	960
30 Ministerio De Desarrollo Urbano	35	19	366	0	0	143	218	3	764
35 Ministerio De Ambiente Y Espacio Publico	61	30	2.721	0	0	357	1.903	171	5.243
35 Ministerio De Ambiente Y Espacio Publico	31	22	1.985	0	0	259	974	167	3.388
351 Ente Mantenimiento Urbano Integral	2	1	277	0	0	9	129	3	421
352 Ente De Higiene Urbana	2	1	402	0	0	59	724	0	1.186
933 Agencia Ambiental	26	6	107	0	0	30	76	1	246
40 Ministerio De Salud	75	21	16.242	11.623	0	367	482	631	29.421
45 Ministerio De Desarrollo Social	18	17	1.726	0	0	949	1.143	246	4.099
50 Ministerio De Cultura	35	20	2.668	0	1.842	555	635	207	6.262
50 Ministerio De Cultura	16	15	1.732	0	1.711	793	555	202	5.026
512 Agencia De Turismo	7	2	52	0	0	32	19	5	117
513 Teatro Colón	10	3	884	0	131	30	61	0	1.119
55 Ministerio De Educacion	25	14	6.160	0	63.370	166	255	885	79.875
60 Ministerio De Hacienda	53	26	2.630	0	0	365	602	12	3.688
60 Ministerio De Hacienda	34	20	1.192	0	0	254	248	12	1.760
602 Admín Gubernamental De Ingresos Públicos	19	6	1.438	0	0	111	354	0	1.928
98 Obligaciones A Cargo Del Tesoro	23	19	477	0	181	539	349	89	1.677
98 Obligaciones A Cargo Del Tesoro	0	0	96	0	0	0	0	0	96
Total	644	283	37.080	11.623	65.393	4.910	8.578	2.673	131.164

ba

EXPEDIENTE N° 1.193.049/2009

GOBIERNO DE LA CIUDAD DE BUENOS AIRES

"2009 Año de los Derechos Políticos de la Mujer"

Planilla N° 18
Anexa al Art. 7°

**Administración Central.
Por Finalidad-Función / Carácter Económico.
(en pesos)**

FINALIDAD-FUNCIÓN	CARACTER ECONOMICO	GASTOS CORRIENTES	GASTOS DE CAPITAL	TOTAL
Administración Gubernamental		1.898.252.985	110.282.719	2.008.535.704
Legislativa		268.282.705	14.904.371	283.187.076
Judicial		981.537.140	26.340.999	707.878.139
Dirección ejecutiva		577.718.986	52.505.633	630.223.619
Administración fiscal		370.716.154	16.530.716	387.246.870
Servicios de Seguridad		604.153.263	91.279.327	695.432.590
Seguridad menor		604.153.263	91.279.327	695.432.590
Servicios Sociales		10.072.701.625	1.163.713.927	11.236.415.552
Salud		3.735.099.729	239.166.890	3.974.266.619
Promoción y acción social		1.273.548.013	88.204.375	1.361.752.388
Educación		4.530.057.151	177.137.517	4.707.194.668
Cultura		452.657.084	128.239.083	580.896.167
Trabajo		68.795.723	1.790.004	70.585.727
Vivienda		0	66.000.000	66.000.000
Agua potable y alcantarillado		2.573.925	463.175.056	465.748.983
Servicios Económicos		1.639.474.391	754.188.022	2.393.662.413
Transporte		31.415.262	241.306.328	272.721.590
Energía		317.721.764	251.041.334	568.763.098
Industria y Comercio		37.990.219	5.974.457	43.964.676
Seguros y Finanzas		869.325	48.000	917.324
Servicios urbanos		1.251.473.622	254.815.693	1.506.289.315
Deuda pública - Intereses y gastos		-488.185.630	0	-488.185.630
Creación de nueva deuda - Intereses y gastos		-486.155.630	0	-486.155.630
TOTAL		14.792.768.894	2.119.461.995	16.912.230.889

MA

Handwritten mark

EXPEDIENTE N° 1.193.049/2009

GOBIERNO DE LA CIUDAD DE BUENOS AIRES

"2009 Año de los Derechos Políticos de la Mujer"

Planilla N° 19
Anexa al Art. 7°

Administración Central
Por Jurisdicción / Carácter Económico
(en pesos)

CARACTER ECONOMICO	GASTOS CORRIENTES	GASTOS DE CAPITAL	TOTAL
JURISDICCION			
LEGISLATURA DE LA CIUDAD DE BUENOS AIRES	259.776.705	14.904.371	274.681.076
MINISTERIO PUBLICO	193.926.046	9.509.168	203.435.214
TRIBUNAL SUPERIOR DE JUSTICIA	32.490.540	1.194.481	33.685.021
CONSEJO DE LA MAGISTRATURA	265.755.528	15.472.009	281.227.528
PROCURACION GENERAL DE LA CIUDAD	72.758.078	1.896.072	74.654.150
JEFATURA DE GOBIERNO	268.349.091	10.285.163	278.634.254
JEFATURA DE GABINETE DE MINISTROS	277.924.747	45.860.965	323.785.712
MINISTERIO DE JUSTICIA Y SEGURIDAD	753.537.107	71.344.677	824.881.784
MINISTERIO DE DESARROLLO URBANO	77.366.934	688.791.445	766.158.379
MINISTERIO DE AMBIENTE Y ESPACIO PUBLICO	1.457.971.684	479.613.207	1.937.584.891
MINISTERIO DE SALUD	3.686.573.815	204.166.890	3.890.740.705
MINISTERIO DE DESARROLLO SOCIAL	1.001.584.852	34.170.265	1.035.755.118
MINISTERIO DE CULTURA	465.652.751	107.078.509	572.731.260
MINISTERIO DE EDUCACION	4.462.008.730	172.011.402	4.634.020.132
MINISTERIO DE HACIENDA	211.107.179	16.530.306	227.637.485
MINISTERIO DE DESARROLLO ECONOMICO	234.487.265	94.956.577	329.443.842
SERVICIO DE LA DEUDA PUBLICA	488.195.630	0	488.195.630
OBLIGACIONES A CARGO DEL TESORO	491.233.192	151.486.476	642.719.668
TOTAL	14.702.768.894	2.119.461.995	16.822.230.889

Handwritten signature

Handwritten signature

EXPEDIENTE N° 1.193.049/2009

GOBIERNO DE LA CIUDAD DE BUENOS AIRES

"2009 Año de los Derechos Políticos de la Mujer"

Planilla N° 20
Anexa al Art. 7°

Administración Central.
Por Finalidad-Función/Inciso.
(en pesos)

FINALIDAD-FUNCIÓN	INCISOS	PERSONAL	BIENES DE CONSUMO	SERV. NO PERSONALES	BIENES DE USO	TRANSFERENCIAS	ACTIVOS FINANCIEROS	SERVICIO DE LA DEUDA	OTROS GASTOS	EROGACIONES FIGURATIVAS	TOTAL GENERAL
Administración Gubernamental		1.656.706.619	48.185.359	489.828.451	82.215.035	26.407.810	0	0	0	295.388.220	2.086.535.704
Legislativa		215.506.743	4.439.985	48.335.978	14.904.374	0	0	0	0	0	283.187.076
Judicial		520.434.588	9.623.534	134.231.618	26.340.995	17.247.420	0	0	0	0	707.876.139
Dirección ejecutiva		205.287.223	30.635.299	209.186.176	26.000.425	9.155.390	0	0	0	149.959.105	530.223.619
Administración fiscal		115.476.285	3.489.550	107.875.581	14.869.240	5.060	0	0	0	145.429.114	387.246.870
Servicios de Seguridad		297.825.291	33.582.121	104.984.527	77.959.737	51.913.462	0	0	0	129.157.452	695.432.590
Seguridad interior		297.825.291	33.582.121	104.984.527	77.959.737	51.913.462	0	0	0	129.157.452	695.432.590
Servicios Sociales		6.523.252.948	448.293.976	570.831.657	1.101.134.750	2.056.821.003	1.200.000	0	0	135.181.218	11.236.415.552
Salud		2.766.949.219	382.704.110	323.979.750	239.168.890	241.458.650	0	0	0	0	3.974.256.619
Promoción y acción social		271.030.310	22.506.628	188.405.690	66.542.679	812.865.881	0	0	0	0	1.361.752.388
Educación		3.255.539.370	34.704.605	341.062.561	146.878.036	927.110.095	0	0	0	0	4.707.194.658
Cultura		191.683.210	6.859.019	106.823.060	118.505.283	31.724.377	0	0	0	135.181.218	590.876.167
Trabajo		15.641.298	859.352	7.991.073	590.004	43.364.000	1.200.000	0	0	0	70.585.727
Vivienda		0	0	1.500.000	64.500.000	0	0	0	0	0	66.000.000
Agua potable y alcantarillado		1.309.541	220.261	1.168.523	463.051.656	0	0	0	0	0	465.749.983
Servicios Económicos		240.506.789	14.931.664	1.266.030.109	515.052.093	201.426.210	0	0	0	155.711.868	2.393.650.413
Transporte		12.070.672	1.183.583	2.040.896	107.406.328	150.045.134	0	0	0	0	272.721.550
Ecología		89.072.926	8.587.447	109.841.212	179.463.074	26.986.871	0	0	0	155.711.568	568.763.098
Industria y Comercio		14.895.276	856.184	9.761.225	6.012.467	13.409.534	0	0	0	0	44.964.696
Seguros y Finanzas		426.310	30.230	412.814	48.000	0	0	0	0	0	917.324
Servicios urbanos		124.041.585	4.284.273	1.143.953.962	222.122.224	11.891.671	0	0	0	0	1.505.293.715
Deuda pública - Intereses y gastos		0	0	0	0	0	0	488.185.630	0	0	488.185.630
Deuda pública - Ingresos y gastos		0	0	0	0	0	0	488.185.630	0	0	488.185.630
TOTAL		8.118.291.827	544.995.130	2.841.475.744	1.776.371.615	2.336.270.485	1.200.000	488.185.630	0	715.432.458	16.822.230.689

102

7

EXPEDIENTE N° 1.193.049/2009

GOBIERNO DE LA CIUDAD DE BUENOS AIRES

"2009 Año de los Derechos Políticos de la Mujer"

Planilla N° 21
Anexa al Art. 7°

Administración Central.
Por Jurisdicción/Inciso.
(en pesos)

JURISDICCION	PERSONAL	BIENES DE CONSUMO	SERV. NO PEISONALES	BIENES DE USO	TRANSFERENCIAS	ACTIVOS FINANCIEROS	SERVICIO DE LA DEUDA	OTROS GASTOS	EROGACIONES FIGURATIVAS	TOTAL GENERAL
LEGISLATURA DE LA CIUDAD DE BUENOS AIRES	207.000.743	4.439.986	46.335.976	14.904.371	0	0	0	0	0	274.881.076
MINISTERIO PUBLICO	166.988.436	2.083.089	22.747.421	9.609.168	2.107.100	0	0	0	0	203.535.214
TRIBUNAL SUPERIOR DE JUSTICIA	29.948.061	415.031	3.077.539	1.194.461	50.000	0	0	0	0	33.685.021
CONSEJO DE LA MAGISTRATURA	223.408.059	5.287.393	36.079.185	15.472.050	981.900	0	0	0	0	281.237.528
PROCURACION GENERAL DE LA CIUDAD	64.654.330	945.540	6.769.476	1.195.072	1.088.732	0	0	0	0	74.654.150
JEFATURA DE GOBIERNO	49.019.840	9.789.051	123.985.051	4.800.888	2.616.058	0	0	0	88.423.366	278.616.254
JEFATURA DE GABINETE DE MINISTROS	88.088.943	8.059.179	78.045.885	25.580.955	82.415.000	0	0	0	61.535.740	323.785.712
MINISTERIO DE JUSTICIA Y SEGURIDAD	378.944.150	35.420.172	157.313.001	58.035.087	66.011.862	0	0	0	129.157.452	824.861.764
MINISTERIO DE DESARROLLO URBANO	46.803.440	2.974.603	12.392.457	552.883.662	151.114.217	0	0	0	0	766.158.379
MINISTERIO DE AMBIENTE Y ESPACIO PUBLICO	175.898.900	11.496.636	1.177.289.968	376.120.728	41.086.871	0	0	0	155.711.568	1.937.584.881
MINISTERIO DE SALUD	2.786.431.305	382.704.110	277.979.750	204.166.890	241.456.650	0	0	0	0	3.892.738.705
MINISTERIO DE DESARROLLO SOCIAL	195.133.420	15.195.031	90.576.016	32.970.286	699.679.385	1.200.000	0	0	0	1.035.755.138
MINISTERIO DE CULTURA	220.950.720	5.097.621	81.047.648	97.444.759	32.039.444	0	0	0	135.161.218	572.741.260
MINISTERIO DE EDUCACION	3.208.895.929	34.619.564	319.224.029	143.551.921	926.728.659	0	0	0	0	4.634.020.132
MINISTERIO DE HACIENDA	129.327.790	16.728.951	65.105.428	16.555.306	19.000	0	0	0	0	227.737.485
MINISTERIO DE DESARROLLO ECONOMICO	53.335.650	8.759.103	91.593.891	71.805.061	53.559.947	0	0	0	0	329.453.662
SERVICIO DE LA DEUDA PUBLICA	0	0	0	0	0	0	488.186.630	0	0	488.186.630
OBLIGACIONES A CARGO DEL TESORO	52.471.940	0	249.943.014	150.000.000	44.935.600	0	0	0	145.429.114	642.779.568
TOTAL	8.118.291.827	544.996.130	2.941.475.744	1.775.371.615	2.336.270.465	1.200.000	488.186.630	0	715.438.458	16.822.230.889

h2d

Y

EXPEDIENTE N° 1.193.049/2009

GOBIERNO DE LA CIUDAD DE BUENOS AIRES

"2009 Año de los Derechos Políticos de la Mujer"

Planilla N° 22
Anexo al Art. 7°

Administración Central
Por Finalidad - Función / Jurisdicción
(en pesos)

FINALIDAD - FUNCION	JURISDICCION	LEGISLATURA DE LA CIUDAD DE BUENOS AIRES	MINISTERIO PUBLICO	TRIBUNAL SUPERIOR DE JUSTICIA	CONSEJO DE LA MAGISTRATURA	PROCURACION GENERAL DE LA CIUDAD	JEFATURA DE GOBIERNO	JEFATURA DE GABINETE DE MINISTROS	MINISTERIO DE JUSTICIA Y SEGURIDAD
TOTAL		274.881.076	203.535.214	33.685.021	281.237.528	74.854.150	278.614.254	323.785.712	824.881.784
Administración Gubernamental		274.881.076	203.535.214	33.685.021	281.237.528	74.854.150	257.116.289	239.813.571	173.842.472
Legislativa		274.881.076	0	0	0	0	0	0	0
Dirección ejecutiva		0	203.535.214	33.685.021	281.237.528	74.854.150	257.116.289	239.813.571	173.842.472
Administración fiscal		0	0	0	0	0	0	0	0
Control de la gestión		0	0	0	0	0	0	0	0
Servicios de Seguridad		0	0	0	0	0	0	0	551.039.312
Seguridad interior		0	0	0	0	0	0	0	551.039.312
Servicios Sociales		0	0	0	0	0	21.497.965	83.972.141	0
Salud		0	0	0	0	0	0	0	0
Promoción y acción social		0	0	0	0	0	0	0	0
Educación		0	0	0	0	0	0	0	0
Cultura		0	0	0	0	0	21.497.965	0	0
Trabajo		0	0	0	0	0	0	0	0
Vivienda		0	0	0	0	0	0	0	0
Agua potable y alcantarillado		0	0	0	0	0	0	0	0
Servicios Económicos		0	0	0	0	0	0	0	0
Transporte		0	0	0	0	0	0	0	0
Educación		0	0	0	0	0	0	0	0
Turismo		0	0	0	0	0	0	0	0
Industria y Comercio		0	0	0	0	0	0	0	0
Seguros y Finanzas		0	0	0	0	0	0	0	0
Servicios urbanos		0	0	0	0	0	0	0	0
Deuda pública - Intereses y gastos		0	0	0	0	0	0	0	0
Deuda pública - intereses y gastos		0	0	0	0	0	0	0	0

Handwritten signature and initials

EXPEDIENTE Nº 1.193.049/2009

GOBIERNO DE LA CIUDAD DE BUENOS AIRES

"2009 Año de los Derechos Políticos de la Mujer"

Planilla N° 122
Anexa al AC 72

Administración Central
Per Finalidad - Función / Jurisdicción
(en pesos)

FINALIDAD - FUNCION	JURISDICCION	MINISTERIO DE DESARROLLO URBANO	MINISTERIO DE AMBIENTE Y ESPACIO PUBLICO	MINISTERIO DE SALUD	MINISTERIO DE DESARROLLO SOCIAL	MINISTERIO DE CULTURA	MINISTERIO DE EDUCACION	MINISTERIO DE HACIENDA	MINISTERIO DE DESARROLLO ECONOMICO
TOTAL		766.158.379	1.837.584.891	3.892.738.705	1.035.755.138	572.741.260	4.634.020.132	227.737.485	329.463.862
Administración Gubernamental		0	3.141.933	0	0	0	0	219.073.776	3.058.691
Legislativa		0	0	0	0	0	0	0	0
Judicial		0	0	0	0	0	0	0	0
Dirección ejecutiva		0	3.141.933	0	0	0	0	40.827.135	3.058.691
Administración fiscal		0	0	0	0	0	0	178.246.641	0
Control de la gestión		0	0	0	0	0	0	0	0
Seguridad		0	0	0	0	0	0	0	0
Seguridad interior		0	0	0	0	0	0	0	0
Servicios Sociales		422.976.094	57.639.970	3.892.738.705	1.035.755.138	572.741.260	4.634.020.132	7.195.324	262.786.599
Salud		0	0	3.892.738.705	0	0	0	0	0
Promoción y acción social		318.188	0	0	1.004.019.771	0	0	0	169.292.309
Educación		0	0	0	0	44.174.536	4.634.020.132	0	0
Cultura		696.930	0	0	0	528.566.724	0	0	9.985.437
Trabajo		0	15.759.210	0	31.756.367	0	0	5.114.663	17.618.864
Vivienda		0	0	0	0	0	0	1.080.666	69.000.000
Aqua potable y alcantarillado		422.160.996	42.483.760	0	0	0	0	0	0
Servicios Económicos		343.182.285	1.876.802.988	0	0	0	0	1.468.385	63.606.572
Transports		272.352.478	0	0	0	0	0	0	0
Escuela		865.765	565.208.311	0	0	0	0	0	39.656
Turismo		0	0	0	0	0	0	0	0
Industria y Comercio		0	14.487.778	0	0	0	0	0	29.736.522
Seguros y Finanzas		0	0	0	0	0	0	917.324	0
Servicios urbanos		69.964.042	1.297.109.899	0	0	0	0	551.067	33.832.384
Deuda pública - Intereses y gastos		0	0	0	0	0	0	0	0
Deuda pública - Intereses y gastos		0	0	0	0	0	0	0	0

EXPEDIENTE N° 1.193.049/2009

G O B I E R N O D E L A C I U D A D D E B U E N O S A I R E S

"2009 Año de los Derechos Políticos de la Mujer"

Página N° 22
Anexo al Act 7°

Administración Central
Por Finalidad - Función / Jurisdicción
(en pesos)

FINALIDAD - FUNCION	JURISDICCION	SERVICIO DE LA DEUDA PUBLICA	OBLIGACIONES A CARGO DEL TESORO	TOTAL
TOTAL		488.186.630	642.779.668	1.130.966.298
Administración Gubernamental		0	244.696.983	2.008.535.704
Legislativa		0	8.686.000	283.167.076
Judicial		0	13.577.904	707.678.139
Dirección ejecutiva		0	11.611.650	630.223.619
Administración local		0	209.000.229	387.246.870
Control de la gestión		0	0	0
Servicios de Seguridad		0	44.353.278	695.432.590
Seguridad interior		0	44.353.278	695.432.590
Servicios Sociales		0	245.092.224	11.236.415.562
Salud		0	81.517.914	3.974.256.619
Promoción y acción social		0	154.360.000	1.361.752.388
Educación		0	29.000.000	4.707.194.588
Cultura		0	30.129.111	590.676.167
Trabajo		0	60.638	70.565.727
Vivienda		0	0	86.000.000
Agua potable y alcantarillado		0	24.561	465.749.993
Servicios Económicos		0	108.698.183	2.393.560.413
Transporte		0	369.112	272.721.590
Escuela		0	2.649.356	568.763.098
Turismo		0	0	0
Industria y Comercio		0	740.386	44.964.698
Seguros y Finanzas		0	0	817.284
Servicios urbanos		0	104.639.329	1.506.293.716
Deuda pública - intereses y gastos		488.186.630	0	488.186.630
Deuda pública - intereses y gastos		488.186.630	0	488.186.630

Handwritten marks and signatures at the bottom right of the page.

EXPEDIENTE N° 1.193.049/2009

GOBIERNO DE LA CIUDAD DE BUENOS AIRES*"2009 Año de los Derechos Políticos de la Mujer"*Planilla N° 23
Anexa al Art. 7°**ADMINISTRACION CENTRAL
CALCULO DE RECURSOS POR NATURALEZA ECONOMICA
(en pesos)**

CONCEPTO	ADMINISTRACION CENTRAL	%	%
Recursos Corrientes	15.956.646.611	97,53	100,0
Ingresos Tributarios	14.826.059.000	90,62	92,9
Impuestos Directos	2.434.020.000	14,88	15,3
Sobre el Patrimonio	2.434.020.000	14,88	15,3
Impuestos Indirectos	10.786.439.000	85,93	67,6
Sobre la Producción, el Consumo y las Transacciones	10.705.409.000	65,41	67,1
Otros Impuestos Locales	81.030.000	0,50	0,5
Impuestos Nacionales	1.604.600.000	9,01	10,1
Ingresos No Tributarios	650.671.686	3,98	4,1
Tasas	160.650.000	0,98	1,0
Derechos	156.070.000	0,95	1,0
Otros No Tributarios	333.951.686	2,04	2,1
Ventas de Bienes y Servicios de la Administración Pública	87.450.000	0,53	0,5
Venta de Bienes y Servicios de la Administración Pública	87.450.000	0,53	0,5
Rentas de la Propiedad	20.000.000	0,12	0,1
Intereses	20.000.000	0,12	0,1
Dividendos	0	0,00	0,0
Transferencias Corrientes	313.177.806	1,91	2,0
Del Sector Privado	5.200.000	0,03	0,0
Del Sector Público	307.977.806	1,88	1,9
Del Sector Externo	0	0,00	0,0
Contribuciones Figurativas para Financiaciones Corrientes	60.288.119	0,37	0,4
De Organismos Descentralizados	60.288.119	0,37	0,4
Recursos de Capital	403.600.000	2,47	100,0
Recursos Propios de Capital	241.500.000	1,48	59,8
Venta de Activos	241.500.000	1,48	59,8
Transferencias de Capital	159.300.000	0,97	39,5
Del Sector Público	159.300.000	0,97	39,5
Disminución de la Inversión Financiera	2.800.000	0,02	0,7
Recuperación de Préstamos de Corto Plazo	1.200.000	0,01	0,3
Recuperación de Préstamos de Largo Plazo	1.600.000	0,01	0,4
Contribuciones Figurativas para Financiaciones de Capital	0	0,00	0,0
De Organismos Descentralizados	0	0,00	0,0
TOTAL	16.360.246.611	100,00	

Handwritten signature and initials, possibly 'hpa', located at the bottom left of the page.

EXPEDIENTE N° 1.193.049/2009

GOBIERNO DE LA CIUDAD DE BUENOS AIRES

"2009 Año de los Derechos Políticos de la Mujer"

Planilla N° 24
Anexa al Aut. 7°

**ADMINISTRACION CENTRAL
CALCULO DE RECURSOS - CLASIFICACION POR RUBROS
(En Pesos)**

RUBRO	IMPORTE
TOTAL DE RECURSOS	16.380.246.611
Ingresos Tributarios	14.825.059.000
Sobre el Patrimonio	2.434.020.000
Inmuebles	1.352.418.000
Contribucion Territorial,	674.569.000
Contribucion de Alumbrado, Barrido y Limpieza	607.168.000
Contribucion adicional para mantenimiento y limpieza de sumideros	12.983.000
Contribucion de Pavimentos y Acetas.	22.398.000
Contribucion Ley N° 23.514	32.600.000
Contribucion de Mojeras Ley N° 23.514	2.500.000
Vehiculos	1.081.602.000
Patentes de Vehiculos	986.502.000
Contribucion Ley N° 23.514	95.100.000
Sobre la Producción, el Consumo y las Transacciones	10.705.409.000
Consumo de Energia Eléctrica	109.596.000
Sellos	687.820.000
Impuesto sobre los Ingresos Brutos	9.907.993.000
Otros tributos locales	61.030.000
Contribucion por Publicidad	46.737.000
Grandes Generadores de Residuos Húmedos y Aritidos.	14.293.000
Tributos de Jurisdicción Nacional	1.604.600.000
Copericipación Federal de Impuestos	1.604.600.000
Régimen de Coparticipación Federal - Ley N° 23.548	1.018.597.300
Copericipación Federal - Ley N° 26.075 Financiamiento Educativo	586.002.700
Ingresos no Tributarios	650.871.686
Tasas	160.650.000
Servicios de fiscalización, habilitación o certificación	160.650.000
Delimitación y Construcción	5.000.000
Uso y Ocupación de la Via Pública.	125.000.000
Inspeccion, registro y fiscalización de Instalaciones	8.000.000
Obligamiento licencias de conducir.	13.000.000
Tasa de Justicia	9.000.000
Fondo p/ estudios y control de concesiones - Aplicación Ley N° 17.520.	150.000
Registro Notarial - Ley N° 404.	100.000
Registro Agencias de Seguridad - Ley N° 118	300.000
Rubrica de Libros Laborales	100.000
Derechos	156.070.000
Derechos de Timbre	10.000.000
Derechos de timbre rentas generales	10.000.000
Derechos de Comentario	15.000.000
Derechos de Abasto	70.000
Servicios Espectrales	51.000.000
Servicios Especiales de Administración Central	700.000
Recupero de gastos.	300.000
Recupero apertura vía pública - Ley N° 2634	50.000.000
Concesiones	80.000.000
Alquileres	600.000
Alquileres de Inmuebles	600.000
Multas	305.320.000
Multas del Tesoro	300.170.000
Multas por infracciones varias.	300.000.000
Multas Ley N° 941 - Registro de Administradores de Consorcio de PH	150.000
Multas Ley N° 1517 - Registro Público de entidades prestadoras de seiv. mod. pro.	20.000
Multas alecladas	5.150.000
Multas art. 29 Ley N° 1.472 - Código Contravencional	1.400.000
Multas Ley N° 265 - Policía del Trabajo.	3.500.000
Asientos - Ministerio Público	250.000
Otros no Tributarios	28.031.686
Especificados	17.515.000
Aleclaciones y Devoluciones.	14.000.000
Tarjetas de Estacionamiento	1.500.000
Ingresos por Juicios	2.000.000
Depósitos por recursos Tribunal Superior - art. 35 Ley N° 402	15.000
No especificados	10.516.686
Otros ingresos no especificados	10.516.686

y

h2e

EXPEDIENTE N° 1.193.049/2009

GOBIERNO DE LA CIUDAD DE BUENOS AIRES

"2009 Año de los Derechos Políticos de la Mujer"

Planilla N° 24
Anexo al Art. 7°

**ADMINISTRACION CENTRAL
CALCULO DE RECURSOS - CLASIFICACION POR RUBROS
(En Pesos)**

RUBRO	IMPORTE
Venta de Bienes y Servicios de la Administración Pública	87.450.000
Venta de Servicios	87.450.000
Espectáculos en salas de teatro	9.450.000
Complejo Teatral Ciudad de Buenos Aires.	6.000.000
Centro Cultural Grial, San Martín.	1.900.000
Centro Cultural Recoleta	1.550.000
Funciones teatrales en participación con artistas y/o sus empresarios	750.000
Complejo Teatral Ciudad de Buenos Aires	750.000
Otros Servicios	77.250.000
Museos	350.000
Festivales de la Ciudad.	2.150.000
Planetario de la Ciudad.	750.000
Herencia Cultural	150.000
Promoción Cultural	50.000
Patrimonio e Instituto Histórico	100.000
Enseñanza Artística	50.000
Música	550.000
Foto Circo	650.000
BAset	1.800.000
Aportes por Prestaciones Médicas.	60.000.000
Patrimonio de diversiones Ciudad de Buenos Aires	150.000
Complejo Golf-Velódromo	1.500.000
Ingresos Parques Deportivos	1.000.000
Rentas de la Propiedad	20.000.000
Intereses por depósitos	20.000.000
Intereses por depósitos metálicos	20.000.000
Transferencias Corrientes	313.177.806
Del Sector Privado	5.200.000
De unidades familiares	200.000
Ley N° 52 Becas Vacantes - Fondo Educativo Permanente	200.000
De instituciones privadas sin fines de lucro	500.000
Fonduros Carrera de Investigador	500.000
De empresas privadas	4.500.000
ART - Indemnizaciones art. 13 Ley N° 24.557.	4.500.000
Del gobierno e Instituciones nacionales	307.977.806
De la administración nacional	307.977.806
Banco de Datos Genéticos	1.500.000
INCUCAI - Programa Federal de Procuración de Organos y Tejidos.	800.000
Plan Nacer	1.000.000
Ingresos por prestaciones a la Tercera Edad.	250.000
Financiamiento docentes transferidos nivel terciario (Gestión Pública).	26.215.000
Financiamiento docentes transferidos nivel terciario (Gestión Privada)	14.000.000
Fondo de Incentivo Docente Ley N° 25.053.	111.887.806
Red de Formación Docente	2.000.000
Promoción y Evaluación de la Calidad Educativa	50.000
Promoción y fomento de la innovación tecnológica - Ley N° 23.077	200.000
Transferencia de Servicios Niñas, Niños y Adolescentes - Leyes N° 26.061 y N° 1	6.000.000
Registro Nacional de las Personas - Aplicación Ley N° 17.671	1.000.000
Deuda Consolidada.	141.075.000

EXPEDIENTE N° 1.193.049/2009

GOBIERNO DE LA CIUDAD DE BUENOS AIRES

"2009 Año de los Derechos Políticos de la Mujer"

Planilla N° 24
Anexo al Art. 2°

**ADMINISTRACION CENTRAL
CALCULO DE RECURSOS - CLASIFICACION POR RUBROS
(En Pesos)**

RUBRO	IMPORTE
Recursos Propios de Capital	241.500.000
Venta de Activos	241.500.000
Venta de tierras y terrenos	240.000.000
Venta de edificios o instalaciones	1.500.000
Transferencias de Capital	159.300.000
Del gobierno e instituciones nacionales	159.300.000
De la administración nacional	159.300.000
Fondo Federal Solidario - Decreto N.U. N° 206/09	159.300.000
Recuperación de Préstamos de Corto Plazo	1.200.000
Del Sector Privado	1.200.000
PROMUDEMI - Recupero de préstamos.	1.200.000
Recuperación de Préstamos de Largo Plazo	1.600.000
Del Sector Privado	1.600.000
Recupero de préstamos - PROMIPYME	1.600.000
Contribuciones Figurativas	60.288.119
Contribuciones para financiar gastos corrientes	60.288.119
Contribuciones de las instituciones descentralizadas para financiaciones corrientes	60.288.119
Contribuciones para financiar gastos de capital	0
Contribuciones de las instituciones descentralizadas para financiaciones de capital	0

4

bal

EXPEDIENTE N° 1.193.049/2009

GOBIERNO DE LA CIUDAD DE BUENOS AIRES

"2009 Año de los Derechos Políticos de la Mujer"

Planilla N° 25
Anexa al Art. 7°

Administración Central
Gastos Figurativos
(en pesos)

JURISDICCION	DESTINO	A ORGANISMOS DESCENTRALIZADOS, ENTES AUTARQUICOS Y ORGANOS DE CONTROL		TOTAL
		PARA FINANCIAR EROGACIONES CORRIENTES	PARA FINANCIAR EROGACIONES DE CAPITAL	
JEFATURA DE GOBIERNO		84.394.091	4.029.275	88.423.366
JEFATURA DE GABINETE DE MINISTROS		41.535.740	19.900.000	61.535.740
MINISTERIO DE JUSTICIA Y SEGURIDAD		116.547.862	12.609.590	129.157.452
MINISTERIO DE AMBIENTE Y ESPACIO PUBLICO		146.621.888	9.089.680	155.711.568
MINISTERIO DE CULTURA		126.170.218	9.011.000	135.181.218
OBLIGACIONES A CARGO DEL TESORO		143.942.638	1.486.476	145.429.114
TOTAL		659.312.437	56.126.021	715.438.458

EXPEDIENTE N° 1.193.049/2009

GOBIERNO DE LA CIUDAD DE BUENOS AIRES

"2009 Año de los Derechos Políticos de la Mujer"

Planilla N° 26
Anexa al Art. 7°

Administración Central
Contribuciones Figurativas
(en pesos)

JURISDICCION	DE ORGANISMOS DESCENTRALIZADOS, ENTES AUTARQUICOS Y ORGANOS DE CONTROL		TOTAL
	PARA FINANCIAR EROGACIONES CORRIENTES	PARA FINANCIAR EROGACIONES DE CAPITAL	
MINISTERIO DE SALUD	28.000.000	0	28.000.000
MINISTERIO DE DESARROLLO SOCIAL	32.288.119	0	32.288.119
TOTAL	60.288.119	0	60.288.119

EXPEDIENTE N° 1.193.049/2009

GOBIERNO DE LA CIUDAD DE BUENOS AIRES

"2009 Año de los Derechos Políticos de la Mujer"

Planilla N° 27
Anexa al Art. 7°

**ADMINISTRACION CENTRAL
FUENTES FINANCIERAS**
(en pesos)

JURISDICCION	DISMINUCION DE LA INVERSION FINANCIERA	ENDEUDAMIENTO PUBLICO E INCREMENTO DE OTROS PASIVOS	TOTAL
Ministerio de Desarrollo Urbano	0	418.225.629	418.225.629
Ministerio de Ambiente y Espacio Público	0	255.876.042	255.876.042
Ministerio de Salud	0	195.000.000	195.000.000
Ministerio de Desarrollo Social	0	24.000.000	24.000.000
Ministerio de Cultura	0	90.000.000	90.000.000
Ministerio de Educación	0	161.300.001	161.300.001
Ministerio de Hacienda	0	1.080.666	1.080.666
Ministerio de Desarrollo Económico	0	69.500.000	69.500.000
Servicio de la Deuda Pública	0	550.000.000	550.000.000
Obligaciones a Cargo del Tesoro	171.978.440	0	171.978.440
TOTAL	171.978.440	1.764.982.338	1.936.960.778

g

hau

1769

EXPEDIENTE N° 1.193.049/2009

GOBIERNO DE LA CIUDAD DE BUENOS AIRES

"2009 Año de los Derechos Políticos de la Mujer"

Planilla N° 28
Anexa al Art. 7°

**ADMINISTRACION CENTRAL
APLICACIONES FINANCIERAS**
(en pesos)

JURISDICCION	CLASIFICACION ECONOMICA	INVERSION FINANCIERA	AMORTIZACION DE DEUDA Y DISMINUCION DE OTROS PASIVOS	TOTAL
	Servicio de la Deuda Pública	0	1.319.976.500	1.319.976.500
	Obligaciones a Cargo del Tesoro	155.000.000	0	155.000.000
TOTAL		155.000.000	1.319.976.500	1.474.976.500

7

h22

EXPEDIENTE N° 1.193.049/2009

GOBIERNO DE LA CIUDAD DE BUENOS AIRES

"2009 Año de los Derechos Políticos de la Mujer"

Planilla N° 29
Anexa al Art. 7°

Administración Central
Composición del Gasto por Jurisdicción y Fuente de financiamiento
(en pesos)

FINANCIAMIENTO	RECURSOS						FINANCIAMIENTO				TOTAL GENERAL
	TESORO DE LA CIUDAD	RECURSOS PROPIOS	RECURSOS AFECTADOS	TRANSFER. AFECTADAS	TRANSFER. INTERNAS	SUBTOTAL	FINANCIAM. INTERNO	FINANCIAM. EXTERNO	FOISO	SUBTOTAL	
LEGISLATURA DE LA CIUDAD DE BUENOS AIRES	274.661.076	0	0	0	0	274.661.076	0	0	0	0	274.661.076
MINISTERIO PUBLICO	203.535.214	0	250.000	0	0	203.535.214	0	0	0	0	203.535.214
TRIBUNAL SUPERIOR DE JUSTICIA	33.670.021	0	15.000	0	0	33.685.021	0	0	0	0	33.685.021
CONSEJO DE LA MAGISTRATURA	279.637.528	0	1.400.000	0	0	281.037.528	0	0	0	0	281.037.528
PROCURACION GENERAL DE LA CIUDAD	74.654.150	0	0	0	0	74.654.150	0	0	0	0	74.654.150
JEFATURA DE GOBIERNO	278.614.254	0	0	0	0	278.614.254	0	0	0	0	278.614.254
JEFATURA DE GABINETE DE MINISTROS	323.785.712	0	0	0	0	323.785.712	0	0	0	0	323.785.712
MINISTERIO DE JUSTICIA Y SEGURIDAD	824.881.784	0	1.288.000	1.000.000	0	824.881.784	0	0	0	0	824.881.784
MINISTERIO DE DESARROLLO URBANO	217.532.750	0	630.400.000	0	0	347.932.750	0	250.000.000	168.225.629	4.18.225.629	766.158.379
MINISTERIO DE AMBIENTE Y ESPACIO PUBLICO	1.668.725.849	0	12.563.000	0	0	1.681.288.849	0	0	255.876.042	255.876.042	1.937.164.891
MINISTERIO DE SALUD	3.647.833.195	0	68.005.000	3.805.506	26.000.000	3.747.138.705	0	0	145.000.000	145.000.000	3.892.138.705
MINISTERIO DE DESARROLLO SOCIAL	972.017.019	0	0	7.450.000	32.288.112	1.011.755.138	0	0	24.000.000	24.000.000	1.035.755.138
MINISTERIO DE CULTURA	466.616.798	0	15.000.000	1.124.462	0	482.741.260	0	0	50.000.000	98.000.000	572.741.260
MINISTERIO DE EDUCACION	3.759.972.913	0	0	712.747.218	0	4.472.720.131	0	0	161.300.001	161.300.001	4.634.020.132
MINISTERIO DE HACIENDA	196.656.816	0	30.000.000	0	0	226.656.816	0	1.080.666	0	1.080.666	227.737.485
MINISTERIO DE DESARROLLO ECONOMICO	261.360.542	0	6.200.000	363.320	0	259.963.862	0	0	63.500.000	63.500.000	323.463.862
SERVICIO DE LA DEUDA PUBLICA	488.166.630	0	0	0	0	488.166.630	0	0	0	0	488.166.630
OBLIGACIONES A CARGO DE TESORO	542.715.668	0	0	0	0	542.715.668	0	0	0	0	542.715.668
TOTAL	14.602.833.926	0	267.536.000	725.590.505	50.288.119	15.657.246.551	0	251.080.666	913.961.672	1.164.992.338	16.822.230.889

Handwritten mark

EXPEDIENTE N° 1.193.049/2009

GOBIERNO DE LA CIUDAD DE BUENOS AIRES

"2009 Año de los Derechos Políticos de la Mujer"

Planilla N° 30
Anexa al Art. 8°

**Organismos Descentralizados, Entes Autárquicos y Organos de Control.
Por Finalidad-Función / Carácter Económico.**

(en pesos)

FINALIDAD-FUNCION	CARACTER ECONOMICO	GASTOS CORRIENTES	GASTOS DE CAPITAL	TOTAL
Administración Estructural		442.153.944	68.610.108	510.774.052
Dirección ejecutiva		41.635.740	19.900.000	61.535.740
Administración fiscal		224.123.743	46.717.257	270.841.000
Control de la gestión		175.404.451	1.992.951	177.397.402
Servicios de Seguridad		141.341.662	12.609.590	153.951.252
Seguridad Interior		141.341.662	12.609.590	153.951.252
Servicios Sociales		397.020.395	317.468.462	714.488.857
Promoción y acción social		194.838.021	77.371.031	262.209.052
Educación		1.928.260	79.300	2.007.560
Cultura		130.063.852	12.200.000	142.263.852
Vivienda		60.170.262	227.816.131	307.986.393
Servicios Económicos		169.992.198	12.721.380	172.713.578
Ecología		30.915.887	8.340.880	39.256.767
Turismo		15.888.560	1.111.080	17.009.640
Servicios urbanos		145.177.741	3.269.500	148.447.241
TOTAL		1.140.518.169	411.409.540	1.551.927.709

h *102*

EXPEDIENTE N° 1.193.049/2009

GOBIERNO DE LA CIUDAD DE BUENOS AIRES

"2009 Año de los Derechos Políticos de la Mujer"

Planilla N° 31
Anexa al Art. 8°

**Organismos Descentralizados, Entes Antárquicos y Organos de Control
Por Finalidad-Fuccion/Inciso.**

(en pesos)

FINALIDAD-FUNCION	INCISOS	PERSONAL	BIENES DE CONSUMO	SERV NO PERSONALES	BIENES DE USO	TRANSFERENCIAS	ACTIVOS FINANCIEROS	SERVICIO DE LA DEUDA	OTROS GASTOS	EROGACIONES FICURATIVAS	TOTAL GENERAL
Administración Gubernamental		335.237.499	9.740.994	120.794.591	35.033.708	6.967.263	0	0	0	0	510.774.052
Dirección ejecutiva		22.873.840	1.286.541	19.051.739	15.623.660	2.700.000	0	0	0	0	61.535.740
Administración fiscal		187.372.740	4.875.537	79.575.466	17.417.257	1.500.000	0	0	0	0	270.841.000
Control de la gestión		147.960.919	3.578.913	22.087.366	1.992.854	2.767.263	0	0	0	0	178.397.312
Servicios de Seguridad		61.103.592	9.046.340	62.598.630	11.234.590	9.628.000	0	0	0	0	153.951.252
Seguridad interior		61.103.692	9.046.340	62.598.630	11.234.590	9.628.000	0	0	0	0	153.951.252
Servicios Sociales		177.535.312	5.681.420	80.166.322	163.402.200	8.771.207	77.970.000	0	0	200.960.396	714.488.957
Promoción y acción social		35.140.307	985.367	20.221.082	3.622.900	1.275.000	0	0	0	200.960.396	262.208.052
Educación		283.360	338.700	1.228.200	79.350	70.000	0	0	0	0	2.007.560
Cultura		82.083.252	2.912.000	43.688.600	12.200.000	1.400.000	0	0	0	0	142.283.852
Vivienda		50.018.393	1.441.353	15.032.440	147.500.000	6.026.207	77.970.000	0	0	0	307.988.393
Servicios Económicos		94.231.670	6.638.983	57.755.535	11.661.380	2.428.000	0	0	0	0	172.713.568
Ecología		17.134.800	3.981.537	8.559.550	7.452.880	2.028.000	0	0	0	0	39.256.757
Turismo		7.706.490	205.265	5.584.805	1.111.000	400.000	0	0	0	0	15.009.560
Servicios urbanos		89.388.360	2.452.181	49.509.180	3.097.500	0	0	0	0	0	118.447.241
TOTAL		671.108.173	31.107.734	321.555.078	221.314.876	27.794.470	77.970.000	0	0	200.960.396	1.551.927.729

Handwritten signature and initials.

EXPEDIENTE N° 1.193.049/2009

GOBIERNO DE LA CIUDAD DE BUENOS AIRES

"2009 Año de los Derechos Políticos de la Mujer"

Planilla N° 32
Anexa al Art. 8°

**Organismos Descentralizados, Entes Autárquicos y Organos de Control.
Por Jurisdicción / Carácter Económico**
(en pesos)

JURISDICCION	GASTOS CORRIENTES	GASTOS DE CAPITAL	TOTAL
AUDITORIA GENERAL DE LA CIUDAD DE BUENOS AIRES	71.668.419	850.140	72.518.559
DEFENSORIA DEL PUEBLO	56.514.249	610.336	57.124.585
SINDICATURA GENERAL DE LA CIUDAD DE BUENOS AIRES	15.759.970	26.000	15.785.970
JEFATURA DE GOBIERNO	151.318.237	231.847.406	383.165.643
JEFATURA DE GABINETE DE MINISTROS	41.535.740	19.900.000	61.435.740
MINISTERIO DE JUSTICIA Y SEGURIDAD	141.341.652	12.609.590	153.951.242
MINISTERIO DE AMBIENTE Y ESPACIO PUBLICO	148.021.888	11.689.680	159.711.568
MINISTERIO DE CULTURA	143.992.412	13.311.000	157.303.412
MINISTERIO DE HACIENDA	370.275.612	120.565.388	490.841.000
TOTAL	1.140.518.189	411.409.540	1.551.927.729

[Handwritten mark]

[Handwritten mark]

EXPEDIENTE N° 1.193.049/2009

GOBIERNO DE LA CIUDAD DE BUENOS AIRES

"2009 Año de los Derechos Políticos de la Mujer"

Planilla N° 33
Anexa al Art. 8°

**Organismos Descentralizados, Entes Autárquicos y Organos de Control
Por Jurisdicción/Inciso.**
(en pesos)

JURISDICCIÓN	INCISOS	PERSONAL	BIENES DE CONSUMO	SERV. NO PERSONALES	BIENES DE USO	TRANSFERENCIAS	ACTIVOS FINANCIEROS	SERVICIO DE LA DEUDA	OTROS GASTOS	EROGACIONES FIGURATIVAS	TOTAL GENERAL
AUDITORIA GENERAL DE LA CIUDAD DE BUENOS AIRES		64.494.730	1.105.287	6.308.422	850.140	60.000	0	0	0	0	72.519.559
DEFENSORIA DEL PUEBLO		42.618.000	1.602.238	10.385.414	610.336	1.898.597	0	0	0	0	57.124.585
SINDICATURA GENERAL DE LA CIUDAD DE BUENOS AIRES		13.786.780	468.308	850.716	25.000	664.166	0	0	0	0	15.785.970
JEFATURA DE GOBIERNO		113.450.192	2.637.653	30.122.816	151.529.275	7.455.707	77.970.000	0	0	0	383.165.543
JEFATURA DE GABINETE DE MINISTROS		22.873.840	1.286.541	19.051.759	19.623.600	2.700.000	0	0	0	0	61.535.740
MINISTERIO DE JUSTICIA Y SEGURIDAD		51.103.692	9.046.340	62.938.630	11.234.590	9.528.000	0	0	0	0	153.951.252
MINISTERIO DE AMBIENTE Y ESPACIO PUBLICO		86.818.540	6.772.418	53.384.930	10.629.680	2.098.000	0	0	0	0	159.711.568
MINISTERIO DE CULTURA		89.791.742	3.117.265	49.273.405	13.311.000	1.800.000	0	0	0	0	157.293.412
MINISTERIO DE HACIENDA		175.172.657	5.071.704	89.518.996	17.517.257	1.500.000	0	0	0	230.960.395	450.841.000
TOTAL		571.108.173	31.107.734	321.655.078	224.334.878	27.794.470	77.970.000	0	0	200.960.395	1.551.927.729

bol

EXPEDIENTE N° 1.193.049/2009

GOBIERNO DE LA CIUDAD DE BUENOS AIRES

"2009 Año de los Derechos Políticos de la Mujer"

Planilla N° 34
Anexa al Art. 8°

**Organismos Descentralizados, Entes Autárquicos y Organos de Control.
Por Finalidad-Función / Jurisdicción**
(en pesos)

JURISDICCION	ALDITORIA GENERAL DE LA CIUDAD DE BUENOS AIRES	DEFENSORIA DEL PUEBLO	SINDICATURA GENERAL DE LA CIUDAD DE BUENOS AIRES	JEFATURA DE GOBIERNO	JEFAURA DE GABINETE DE MINISTROS	MINISTERIO DE JUSTICIA Y SEGURIDAD	MINISTERIO DE AMBIENTE Y ESPACIO PUBLICO	MINISTERIO DE CULTURA	MINISTERIO DE HACIENDA	TOTAL
Administración Gubernamental	72.518.559	57.124.585	15.785.970	32.958.198	61.535.740	0	0	0	270.841.000	510.774.052
Dirección ejecutiva	0	0	0	0	61.535.740	0	0	0	61.535.740	0
Administración fiscal	0	0	0	0	0	0	0	0	270.841.000	270.841.000
Control de la gestión	72.518.559	57.124.585	15.785.970	32.958.198	0	0	0	0	178.387.312	0
Servicios de Seguridad	0	0	0	0	0	153.951.252	0	0	0	153.951.252
Seguridad ciudadana	0	0	0	0	0	153.951.252	0	0	153.951.252	0
Servicios Sociales	0	0	0	350.197.445	0	0	2.007.560	142.283.852	220.000.000	714.488.857
Promoción y acción social	0	0	0	42.209.052	0	0	0	0	252.209.052	220.000.000
Educación	0	0	0	0	0	0	2.007.560	0	2.007.560	0
Cultura	0	0	0	0	0	0	0	142.283.852	142.283.852	0
Vivienda	0	0	0	307.688.393	0	0	0	0	307.688.393	0
Servicios Económicos	0	0	0	0	0	0	157.704.008	15.009.560	0	172.713.568
Ecología	0	0	0	0	0	0	38.256.767	0	38.256.767	0
Turismo	0	0	0	0	0	0	0	15.009.560	15.009.560	0
Servicios urbanos	0	0	0	0	0	0	118.447.241	0	118.447.241	0
TOTAL	72.518.559	57.124.585	15.785.970	383.165.643	61.535.740	153.951.252	159.711.568	157.283.412	480.841.000	1.551.927.729

[Handwritten signature]

EXPEDIENTE N° 1.193.049/2009

GOBIERNO DE LA CIUDAD DE BUENOS AIRES

"2009 Año de los Derechos Políticos de la Mujer"

Planilla N° 35
Anexa al ART 8°

Organismos Descentralizados, Entes Autárquicos y Órganos de Control
Gastos Figurativos
(en pesos)

DESTINO	PARA FINANCIAR EROGACIONES CORRIENTES			PARA FINANCIAR EROGACIONES DE CAPITAL			TOTAL GENERAL
	DE ADMINIST CENTRAL	DE ORGANISMOS DESCENTRALIZADOS ENTES AUTARQUICOS Y ORGANOS DE CONTROL	TOTAL	DE ADMINIST CENTRAL	DE ORGANISMOS DESCENTRALIZADOS ENTES AUTARQUICOS Y ORGANOS DE CONTROL	TOTAL	
MINISTERIO DE HACIENDA	60.288.119	68.924.146	127.212.265	0	73.748.131	73.748.131	200.960.396
INSTITUTO DEL JUEGO	60.288.119	69.924.146	127.212.265	0	73.748.131	73.748.131	200.960.396
TOTAL	60.288.119	66.924.146	127.212.265	0	73.748.131	73.748.131	200.960.396

[Handwritten signature]

[Handwritten signature]

EXPEDIENTE N° 1.193.049/2009

GOBIERNO DE LA CIUDAD DE BUENOS AIRES

"2009 Año de los Derechos Políticos de la Mujer"

Planilla N° 36
Anexa al Art. 8°

**Organismos Descentralizados, Entes Autárquicos y Órganos de Control
Contribuciones Figurativas
(en pesos)**

JURISDICCION ENTIDAD	ORIGEN			PARA FINANCIAR EROGACIONES CORRIENTES			PARA FINANCIAR EROGACIONES DE CAPITAL			TOTAL GENERAL
	DE ADMINIST CENTRAL	DE ORGANISMOS DESCENTR. ENTES AUTARQUICOS Y ORG. DE CONTROL	TOTAL	DE ADMINIST CENTRAL	DE ORGANISMOS DESCENTR. ENTES AUTARQUICOS Y ORG. DE CONTROL	TOTAL	DE ADMINIST CENTRAL	DE ORGANISMOS DESCENTR. ENTES AUTARQUICOS Y ORG. DE CONTROL	TOTAL	
AUDITORIA GENERAL DE LA CIUDAD	71.668.419	0	71.668.419	850.140	0	850.140	850.140	0	850.140	72.518.559
AUDITORIA CIUDAD DE BUENOS AIRES	71.668.419	0	71.668.419	850.140	0	850.140	850.140	0	850.140	72.518.559
DEFENSORIA DEL PUEBLO	56.514.249	0	56.514.249	510.336	0	510.336	510.336	0	510.336	57.124.585
DEFENSORIA DEL PUEBLO	56.514.249	0	56.514.249	510.336	0	510.336	510.336	0	510.336	57.124.585
SINDICATURA GRAL DE LA CIUDAD DE BUENOS AIRES	15.759.970	0	15.759.970	26.000	0	26.000	26.000	0	26.000	14.785.970
SINDICATURA GENERAL DE LA CIUDAD DE BUENOS AIRES	15.759.970	0	15.759.970	26.000	0	26.000	26.000	0	26.000	14.785.970
JEFATURA DE GOBIERNO	84.394.081	66.924.146	151.318.227	4.029.275	73.748.131	77.777.405	4.029.275	73.748.131	77.777.405	223.015.643
CONSEJO DE LOS DERECHOS DE LAS NIÑAS NIÑOS Y ADOLESCENTES	30.863.282	0	30.863.282	1.169.500	0	1.169.500	1.169.500	0	1,169,500	31,532,782
ENTE REGULADOR DE LOS SERVICIOS PUBLICOS	32.461.823	0	32.461.823	506.375	0	506,375	506,375	0	506,375	32,968,198
INSTITUTO DE LA VIVIENDA LEY 1251	13.246.116	66.924.146	80.170.262	0	73.748.131	73,748,131	0	73,748,131	153,918,363	
INSTITUTO ESPACIO PARA LA MEMORIA	8.322.870	0	8.322.870	2.353.400	0	2,353,400	2,353,400	0	2,353,400	10,676,270
JEFATURA DE GABINETE DE MINISTROS	41.635.740	0	41.635.740	19,900,000	0	19,900,000	19,900,000	0	19,900,000	61,535,740
AGENCIA SISTEMAS DE INFORMACION	41.635.740	0	41,635,740	19,900,000	0	19,900,000	19,900,000	0	19,900,000	61,535,740
AGENCIA DE JUSTICIA Y SEGURIDAD	116.547.862	0	116,547,862	12,609,690	0	12,609,690	12,609,690	0	12,609,690	129,157,452
AGENCIA GUBERNAMENTAL DE CONTROL	87.901.773	0	87,901,773	8,959,590	0	8,959,590	8,959,590	0	8,959,590	96,861,363
INSTITUTO SUPERIOR DE SEGURIDAD PUBLICA	28.645.069	0	28,645,069	3,650,000	0	3,650,000	3,650,000	0	3,650,000	32,295,069
MINISTERIO DE AMBIENTE Y ESPACIO PUBLICO	146.621.888	0	146,621,888	9,089,880	0	9,089,880	9,089,880	0	9,089,880	155,711,768
ENTE DE HIGIENE URBANA	95.280.641	0	95,280,641	3,582,000	0	3,582,000	3,582,000	0	3,582,000	98,862,641
ENTE DE MANTENIMIENTO URBANO INTEGRAL	23.465.350	0	23,465,350	600,000	0	600,000	600,000	0	600,000	24,065,350
AGENCIA AMBIENTAL	27.657.197	0	27,657,197	4,907,680	0	4,907,680	4,907,680	0	4,907,680	32,564,877
MINISTERIO DE CULTURA	126.170.218	0	126,170,218	9,071,000	0	9,071,000	9,071,000	0	9,071,000	135,241,218
AGENCIA DE TURISMO	11.899.566	0	11,899,566	1,111,000	0	1,111,000	1,111,000	0	1,111,000	13,010,566
TEATRO COLON	114.271.658	0	114,271,658	7,903,000	0	7,903,000	7,903,000	0	7,903,000	122,174,658
TOTAL	659.912.437	66.924.146	726.836.583	66.128.021	73.748.131	120.874.152	66.128.021	73.748.131	120.874.152	858.110.735

7
bol

EXPEDIENTE N° 1.193.049/2009

GOBIERNO DE LA CIUDAD DE BUENOS AIRES

"2009 Año de los Derechos Políticos de la Mujer"

Planilla N° 37
Anexa al Art. 8°

**Organismos Descentralizados. Entes Antárquicos y Organos de Control.
Composición del Gasto por Jurisdicción y Fuente de financiamiento
(en pesos)**

FINANCIAMIENTO	RECURSOS						FINANCIAMIENTO				TOTAL GENERAL		
	TESORO DE LA CIUDAD	RECURSOS PROPIOS	RECURSOS AFECTADOS	TRANSFER. AFECTADAS	TRANSFER. INTERNAS	SUBTOTAL	FINANCIAM. INTERNO	FINANCIAM. EXTERNO	FOISO	SUBTOTAL			
JURISDICCION													
AUDITORIA GENERAL DE LA CIUDAD DE BUENOS AIRES	72.518.559	0	0	0	0	72.518.559	0	0	0	0	0	0	72.518.559
DEFENSORA DEL PUEBLO	57.124.585	0	0	0	0	57.124.585	0	0	0	0	0	0	57.124.585
SINDICATURA GENERAL DE LA CIUDAD DE BUENOS AIRES	15.785.970	0	0	0	0	15.785.970	0	0	0	0	0	0	15.785.970
JEFATURA DE GOBIERNO	88.423.365	154.070.000	0	0	140.672.277	383.165.643	0	0	0	0	0	0	383.165.643
JEFATURA DE GABINETE DE MINISTROS	61.535.740	0	0	0	0	61.535.740	0	0	0	0	0	0	61.535.740
MINISTERIO DE JUSTICIA Y SEGURIDAD	129.157.452	24.793.800	0	0	0	153.951.252	0	0	0	0	0	0	153.951.252
MINISTERIO DE AMBIENTE Y ESPACIO PUBLICO	155.711.568	4.000.000	0	0	0	159.711.568	0	0	0	0	0	0	159.711.568
MINISTERIO DE CULTURA	134.181.218	22.112.194	0	0	0	156.293.412	0	0	1.000.000	1.000.000	0	0	157.293.412
MINISTERIO DE HACIENDA	0	490.841.000	0	0	0	490.841.000	0	0	0	0	0	0	490.841.000
TOTAL	714.438.456	685.816.994	0	0	140.672.277	1.550.927.729	0	0	1.000.000	1.000.000	0	0	1.551.927.729

Handwritten marks and signatures at the bottom right of the page.

EXPEDIENTE N° 1.193.049/2009

Gobierno de la Ciudad de Buenos Aires

"2009 Año de los Derechos Políticos de la Mujer"

Planilla N° 39
Anexa al Art. 8°

**ORGANISMOS DESCENTRALIZADOS, ENTES AUTARQUICOS Y ORGANOS DE CONTROL
CALCULO DE RECURSOS POR NATURALEZA ECONOMICA**
(en pesos)

CONCEPTO	AUDITORIA GENERAL	DEFENSORIA DEL PUEBLO	SINDICATURA GENERAL	INSTITUTO ESPACIO PARA LA MEMORIA	CONSEJO DE LOS DERECHOS DE NIÑAS, NIÑOS Y ADOLESCENTES	ENTE REGULADOR DE LOS SERVICIOS PUBLICOS	INSTITUTO DE VIVIENDA DE LA CIUDAD	AGENCIA DE SISTEMAS DE INFORMACION	AGENCIA DE GOBERNANZA DE CONTROL
Recursos Corrientes	71.868.419	56.514.249	15.759.970	8.322.870	30.363.282	32.451.823	96.170.262	41.635.740	112.895.573
Ingresos Tributarios	0	0	0	0	0	0	0	0	0
Impuestos Directos	0	0	0	0	0	0	0	0	0
Sobre el Patrimonio	0	0	0	0	0	0	0	0	0
Impuestos Indirectos	0	0	0	0	0	0	0	0	0
Sobre la Producción, el Consumo y las Transacciones	0	0	0	0	0	0	0	0	0
Otros Impuestos Locales	0	0	0	0	0	0	0	0	0
Impuestos Nacionales	0	0	0	0	0	0	0	0	0
Ingresos No Tributarios	0	0	0	0	0	0	0	0	24.793.800
Tasas	0	0	0	0	0	0	0	0	8.000.000
Derechos	0	0	0	0	0	0	0	0	6.793.800
Otros No Tributarios	0	0	0	0	0	0	0	0	10.000.000
Ventas de Bienes y Servicios de Administraciones Publicas	0	0	0	0	0	0	0	0	0
Venta de Bienes y Servicios de Administraciones Publicas	0	0	0	0	0	0	0	0	0
Rentas de la Propiedad	0	0	0	0	0	0	0	0	0
Intereses	0	0	0	0	0	0	0	0	0
Dividendos	0	0	0	0	0	0	0	0	0
Transferencias Corrientes	0	0	0	0	0	0	15.000.000	0	0
Del Sector Privado	0	0	0	0	0	0	15.000.000	0	0
Del Sector Público	0	0	0	0	0	0	0	0	0
Del Sector Externo	0	0	0	0	0	0	0	0	0
Contribuciones Figurativas para Financiaciones Corrientes	71.868.419	56.514.249	15.759.970	8.322.870	30.363.282	32.451.823	80.170.262	41.635.740	87.901.773
De la Administración Central	71.868.419	56.514.249	15.759.970	8.322.870	30.363.282	32.461.823	13.246.116	41.635.740	87.901.773
De Organismos Descentralizados	0	0	0	0	0	0	66.924.146	0	0
Recursos de Capital	850.140	610.336	26.000	2.353.400	1.169.500	505.375	212.818.131	19.900.000	8.959.590
Recursos Propios de Capital	0	0	0	0	0	0	0	0	0
Venta de Activos	0	0	0	0	0	0	0	0	0
Transferencias de Capital	0	0	0	0	0	0	122.500.000	0	0
Del Sector Público	0	0	0	0	0	0	122.500.000	0	0
Disminución de la Inversión Financiera	0	0	0	0	0	0	16.570.000	0	0
Recuperación de Préstamos de Corto Plazo	0	0	0	0	0	0	16.570.000	0	0
Recuperación de Préstamos de Largo Plazo	850.140	610.336	26.000	2.353.400	1.169.500	505.375	79.748.131	19.900.000	8.959.590
Contribuciones Figurativas para Financiaciones de Capital	250.140	610.336	26.000	2.353.400	1.169.500	505.375	0	19.900.000	8.959.590
De la Administración Central:	0	0	0	0	0	0	0	19.900.000	8.959.590
De Organismos Descentralizados:	250.140	610.336	26.000	2.353.400	1.169.500	505.375	0	0	0
TOTAL	72.518.559	57.124.585	15.785.970	10.676.270	31.532.782	32.958.198	307.988.393	61.535.740	121.655.153

Handwritten signature and initials.

EXPEDIENTE N° 1.193.049/2009

Gobierno de la Ciudad de Buenos Aires

"2009 Año de los Derechos Políticos de la Mujer"

Planilla N° 38
Anexo al Art. 9°

**ORGANISMOS DESCENTRALIZADOS, ENTES AUTARQUICOS Y ORGANOS DE CONTROL
CALCULO DE RECURSOS POR NATURALEZA ECONOMICA**
(en pesos)

CONCEPTO	INSTITUTO SUPERIOR DE FORMACION POLICIAL	ENTE DE MANTENIMIENTO URBANO INTEGRAL	ENTE DE HIGIENE URBANA	AGENCIA AMBIENTAL	ENTE DE TURISMO	TEATRO COLON	INSTITUTO DE JUEGOS DE APUESTAS	ADMINISTRACION GUBERNAMENTAL DE INGRESOS PUBLICOS	TOTAL
Recursos Corrientes	28.645.089	23.484.050	95.280.641	31.857.197	13.898.560	134.271.658	220.000.000	270.841.000	1.282.871.383
Ingresos Tributarios	0	0	0	0	0	0	0	268.841.000	268.841.000
Impuestos Directos	0	0	0	0	0	0	0	50.180.000	50.180.000
Sobre el Patrimonio	0	0	0	0	0	0	0	50.180.000	50.180.000
Impuestos Indirectos	0	0	0	0	0	0	0	218.661.000	218.661.000
Sobre la Producción, el Consumo y las Transacciones	0	0	0	0	0	0	0	218.661.000	218.661.000
Otros Impuestos Locales	0	0	0	0	0	0	0	218.661.000	218.661.000
Impuestos Nacionales	0	0	0	0	0	0	0	1.670.000	1.670.000
Ingresos No Tributarios	0	0	0	4.000.000	0	0	190.000.000	0	218.793.800
Tasas	0	0	0	4.000.000	0	0	0	0	12.000.000
Derechos	0	0	0	0	0	0	0	0	6.793.800
Otros No Tributarios	0	0	0	0	0	0	190.000.000	0	200.000.000
Ventas de Bienes y Servicios de Administraciones Públicas	0	0	0	0	2.000.000	20.000.000	0	0	22.000.000
Venta de Bienes y Servicios de Administraciones Públicas	0	0	0	0	2.000.000	20.000.000	0	0	22.000.000
Rentas de la Propiedad	0	0	0	0	0	0	0	0	0
Intereses	0	0	0	0	0	0	0	0	0
Dividendos	0	0	0	0	0	0	0	0	0
Transferencias Corrientes	0	0	0	0	0	0	30.000.000	2.000.000	47.000.000
Del Sector Privado	0	0	0	0	0	0	0	0	0
Del Sector Público	0	0	0	0	0	0	30.000.000	2.000.000	47.000.000
Del Sector Externo	0	0	0	0	0	0	0	0	0
Contribuciones Figurativas para Financiaciones Corrientes	28.645.089	23.484.050	95.280.641	27.857.197	11.898.560	114.271.658	0	0	726.236.583
De la Administración Central	28.645.089	23.484.050	95.280.641	27.857.197	11.898.560	114.271.658	0	0	659.312.437
De Organismos Descentralizados	0	0	0	0	0	0	0	0	66.924.146
Recursos de Capital	3.650.000	600.000	3.582.000	4.907.690	1.111.000	8.012.194	0	0	259.056.346
Recursos Propios de Capital	0	0	0	0	0	0	0	0	0
Venta de Activos	0	0	0	0	0	0	0	0	0
Transferencias de Capital	0	0	0	0	0	112.194	0	0	122.512.194
Del Sector Público	0	0	0	0	0	112.194	0	0	122.512.194
Disminución de la Inversión Financiera	0	0	0	0	0	0	0	0	16.570.000
Recuperación de Prestamos de Corto Plazo	0	0	0	0	0	0	0	0	0
Recuperación de Prestamos de Largo Plazo	0	0	0	0	0	0	0	0	0
Contribuciones Figurativas para Financiaciones de Capital	3.650.000	600.000	3.582.000	4.907.690	1.111.000	7.900.000	0	0	129.974.152
De la Administración Central	3.650.000	600.000	3.582.000	4.907.690	1.111.000	7.900.000	0	0	56.126.927
De Organismos Descentralizados	0	0	0	0	0	0	0	0	73.748.125
TOTAL	32.295.089	34.084.050	98.862.641	36.764.877	15.009.560	142.283.852	220.000.000	270.841.000	1.551.927.729

EXPEDIENTE Nº 1.193.049/2009

GOBIERNO DE LA CIUDAD DE BUENOS AIRES

"2009 Año de los Derechos Políticos de la Mujer"

Planilla Nº 39
Anexo al Art. 8º

**ORGANISMOS DESCENTRALIZADOS, ENTES AUTARQUICOS Y ORGANOS DE CONTROL,
CALCULO DE RECURSOS - CLASIFICACION POR RUBROS
(En Pesos)**

RUBRO	AUDITORIA GENERAL	DEFENSORIA DEL PUEBLO	SINDICATURA GENERAL	INSTITUTO ESPACIO PARA LA MEMORIA	CONSEJO DE LOS DERECHOS DE NIÑAS, NIÑOS Y ADOLESCENTES	ENTE ESPECIALIZADO DE LOS SERVICIOS PUBLICOS
TOTAL DE RECURSOS	72.518.559	57.124.565	15.785.970	10.676.270	31.532.782	32.968.100
Ingresos Tributarios	0	0	0	0	0	0
Sobre el Patrimonio	0	0	0	0	0	0
Inmuebles	0	0	0	0	0	0
Contribucion Territorial	0	0	0	0	0	0
Contribucion de Alumbrado, Bando y Limpieza	0	0	0	0	0	0
Contribucion de Pavimentos y Aceras	0	0	0	0	0	0
Vehiculos	0	0	0	0	0	0
Patentes de Vehiculos	0	0	0	0	0	0
Sobre la Producción, el Consumo y las Transacciones	0	0	0	0	0	0
Consumo de Energia Eléctrica	0	0	0	0	0	0
Sellos	0	0	0	0	0	0
Impuesto sobre los Ingresos Brutos	0	0	0	0	0	0
Otros tributos locales	0	0	0	0	0	0
Contribucion por Publicidad	0	0	0	0	0	0
Grandes Generadores de Residuos Líquidos y Atklos.	0	0	0	0	0	0
Ingresos no Tributarios	0	0	0	0	0	0
Tasas	0	0	0	0	0	0
Servicios de fiscalizacion, habitacion o certificacion	0	0	0	0	0	0
Inspeccion y ventilacion de obras	0	0	0	0	0	0
Inspeccion de ascensores y similares	0	0	0	0	0	0
Registro Agencias Ambiental	0	0	0	0	0	0
Derechos	0	0	0	0	0	0
Derechos de Timbre	0	0	0	0	0	0
Certificados de habitacion	0	0	0	0	0	0
Multas	0	0	0	0	0	0
Multas aleatorias	0	0	0	0	0	0
Multas AGC - Infracciones Especiales	0	0	0	0	0	0
Otros no Tributarios	0	0	0	0	0	0
Especificados	0	0	0	0	0	0
Tarjetas de Mafaluegos	0	0	0	0	0	0
Ingresos por Juegos de Azar - Ley Nº 11.022 - Convenio Lotaria Nacional.	0	0	0	0	0	0
Venta de Bienes y Servicios de la Administracion Pública	0	0	0	0	0	0
Venta de Servicios	0	0	0	0	0	0
Teatro Colon	0	0	0	0	0	0
Luzmila - Aplicacion Ley Nº 600	0	0	0	0	0	0
Transferencias Corrientes	0	0	0	0	0	0
Del gobierno e instituciones nacionales	0	0	0	0	0	0
De la administracion nacional	0	0	0	0	0	0
Apuestas en Hipodromos	0	0	0	0	0	0
Decreto 1772-PEN-92 - Bingo	0	0	0	0	0	0
Fondo de Incentivo Docente Ley Nº 25.053	0	0	0	0	0	0
Aparto no reintegrable INDEC - Ley Nº 17.622	0	0	0	0	0	0
Fondos FONAVI	0	0	0	0	0	0
Transferencias de Capital	0	0	0	0	0	0
Del gobierno e instituciones nacionales	0	0	0	0	0	0
De la administracion nacional	0	0	0	0	0	0
Plan Federal de Construccion de Vivienda.	0	0	0	0	0	0
Plan Federal de Mejoramiento de Vivienda	0	0	0	0	0	0
Recuperación de Préstamos de Largo Plazo	0	0	0	0	0	0
Del Sector Privado	0	0	0	0	0	0
Recuperación de prestamos - Instituto de Vivienda de la Ciudad	0	0	0	0	0	0
Contribuciones Figurativas	72.518.559	57.124.565	15.785.970	10.676.270	31.532.782	32.968.100
Contribuciones para financiar gastos corrientes	71.668.419	56.514.249	15.759.970	8.322.870	30.363.282	32.461.823
Contribuciones de la administracion central para financiaciones corrientes.	71.668.419	56.514.249	15.759.970	8.322.870	30.363.282	32.461.823
Contribuciones de instituciones descentralizadas para financiaciones corrientes	0	0	0	0	0	0
Contribuciones para financiar gastos de capital	850.140	610.336	26.000	2.353.400	1.169.500	506.375
Contribuciones de la administracion central para financiaciones de capital.	850.140	610.336	26.000	2.353.400	1.169.500	506.375
Contribuciones de instituciones descentralizadas para financiaciones de capital.	0	0	0	0	0	0

MDA

EXPEDIENTE N° 1.193.049/2009

GOBIERNO DE LA CIUDAD DE BUENOS AIRES

"2009 Año de los Derechos Políticos de la Mujer"

Planilla N° 35
Anexa al Art. 16

**ORGANISMOS DESCENTRALIZADOS, ENTES AUTARQUICOS Y ORGANOS DE CONTROL
CALCULO DE RECURSOS - CLASIFICACION POR RUBROS
(En Pesos)**

RUBRO	INSTITUTO DE VIVIENDA DE LA CIUDAD	AGENCIA DE SISTEMAS DE INFORMACION	AGENCIA GUBERNAM DE CONTROL	INSTITUTO SUPERIOR DE FORMACION POLICIAL	ENTE DE MANEJAMIENTO TERRITORIAL	ENTE DE HIGIENE URBANA
TOTAL DE RECURSOS	307.988.393	61.535.740	121.655.163	32.296.089	24.084.050	98.862.641
Ingresos Tributarios	0	0	0	0	0	0
Sobre el Patrimonio	0	0	0	0	0	0
Inmuebles	0	0	0	0	0	0
Contribucion Territorial	0	0	0	0	0	0
Contribucion de Alumbrado Barrido y Limpieza	0	0	0	0	0	0
Contribucion de Pavimentos y Aceras	0	0	0	0	0	0
Vehiculos	0	0	0	0	0	0
Patentes de Vehiculos	0	0	0	0	0	0
Sobre la Produccion, el Consumo y las Transacciones	0	0	0	0	0	0
Consumo de Energia Eléctrica	0	0	0	0	0	0
Salts	0	0	0	0	0	0
Impuesto sobre los Ingresos Brutos	0	0	0	0	0	0
Otros tributos locales	0	0	0	0	0	0
Contribucion por Publicidad	0	0	0	0	0	0
Gravámenes Generales de Residuos Húmedos y Azules	0	0	0	0	0	0
Ingresos no Tributarios	0	0	24.793.800	0	0	0
Tarfas	0	0	8.000.000	0	0	0
Servicios de fiscalizacion, habilitación o certificación	0	0	0.000.000	0	0	0
Inspeccion y verificación de obras	0	0	7.200.000	0	0	0
Inspeccion de ascensores y similares	0	0	800.000	0	0	0
Registros Agencias Ambiental	0	0	0	0	0	0
Derechos	0	0	6.793.800	0	0	0
Derechos de Timbre	0	0	6.793.800	0	0	0
Certificados de habilitacion	0	0	6.793.800	0	0	0
Multas	0	0	5.000.000	0	0	0
Multas afecladas	0	0	5.000.000	0	0	0
Multas AGC - Infracciones Especiales	0	0	5.000.000	0	0	0
Otros no Tributarios	0	0	5.000.000	0	0	0
Específicos	0	0	5.000.000	0	0	0
Tarjetas de Matalizos	0	0	5.000.000	0	0	0
Ingresos por Juegos de Azar - Ley N° 1182 - Convenio Loteria Nacional	0	0	0	0	0	0
Venta de Bienes y Servicios de la Administración Pública	0	0	0	0	0	0
Venta de Servicios	0	0	0	0	0	0
Teatro Colon	0	0	0	0	0	0
Luzano - Aplicacion Ley N° 600	0	0	0	0	0	0
Transferencias Corrientes	15.000.000	0	0	0	0	0
Del gobierno e instituciones nacionales	15.000.000	0	0	0	0	0
De la administración nacional	15.000.000	0	0	0	0	0
Apuestas en Hipodromos	0	0	0	0	0	0
Decreto 1772-PEN-92 - Bingo	0	0	0	0	0	0
Fondo de Incentivo Docente Ley N° 25.053	0	0	0	0	0	0
Aporte por reintegrable INDEC - Ley N° 17.622	0	0	0	0	0	0
Fondo FO NA VI	15.000.000	0	0	0	0	0
Transferencias de Capital	122.500.000	0	0	0	0	0
Del gobierno e instituciones nacionales	122.500.000	0	0	0	0	0
De la administración nacional	122.500.000	0	0	0	0	0
Plan Federal de Construcción de Vivienda	92.500.000	0	0	0	0	0
Plan Federal de Mejoramiento de Vivienda	30.000.000	0	0	0	0	0
Recuperacion de Préstamos de Largo Plazo	16.570.000	0	0	0	0	0
Del Sector Privado	16.570.000	0	0	0	0	0
Recupero de préstamos - Instituto de Vivienda de la Ciudad	16.570.000	0	0	0	0	0
Contribuciones Figurativas	153.918.393	61.535.740	96.861.363	32.296.089	24.084.050	98.862.641
Contribuciones para financiar gastos corrientes	80.170.262	41.635.740	87.901.773	28.646.089	23.484.050	95.280.641
Contribuciones de la administración central para financiaciones corrientes	13.246.116	41.635.740	87.901.773	28.646.089	23.484.050	95.280.641
Contribuciones de instituciones descentralizadas para financiaciones corrientes	66.924.146	0	0	0	0	0
Contribuciones para financiar gastos de capital	73.748.131	19.900.000	8.959.590	3.650.000	600.000	3.582.000
Contribuciones de la administración central para financiaciones de capital	0	19.900.000	8.959.590	3.650.000	600.000	3.582.000
Contribuciones de instituciones descentralizadas para financiaciones de capital	73.748.131	0	0	0	0	0

EXPEDIENTE Nº 1.193.049/2009

GOBIERNO DE LA CIUDAD DE BUENOS AIRES

"2009 Año de los Derechos Políticos de la Mujer"

Planilla Nº 39
Anexa al A1 - 8º

**ORGANISMOS DESCENTRALIZADOS, ENTES AUTARQUICOS Y ORGANOS DE CONTROL
CALCULO DE RECURSOS - CLASIFICACION POR RUBROS
(En Pesos)**

RUBRO	AGENCIA AMBIENTAL	ENTE DE TURISMO	TEATRO COLON	INSTITUTO DE JUEGOS DE APUESTAS	ADMINISTRACION GUBERNAMENTAL DE INGRESOS IMBIBROSOS	TOTAL
TOTAL DE RECURSOS	36.764.877	15.009.560	142.283.852	220.000.000	270.841.000	1.551.927.729
Ingresos Tributarios	0	0	0	0	268.841.000	268.841.000
Sobre el Patrimonio	0	0	0	0	50.180.000	50.180.000
Inmuebles	0	0	0	0	27.882.000	27.882.000
Contribucion Territorial	0	0	0	0	14.276.000	14.276.000
Contribucion de Alumbrado, Barrido y Limpieza	0	0	0	0	13.132.000	13.132.000
Contribucion de Pavimentos y Acepo	0	0	0	0	474.000	474.000
Vehiculos	0	0	0	0	22.298.000	22.298.000
Patentes de Vehiculos	0	0	0	0	27.298.000	27.298.000
Sobre la Produccion, el Consumo y las Transacciones	0	0	0	0	216.991.000	216.991.000
Consumo de Energia Eléctrica	0	0	0	0	104.000	104.000
Sellos	0	0	0	0	14.180.000	14.180.000
Impuesto sobre los Ingresos Brutos	0	0	0	0	202.487.000	202.487.000
Otros tributos locales	0	0	0	0	1.670.000	1.670.000
Contribucion por Publicidad	0	0	0	0	963.000	963.000
Grandes Ganeradoras de Residuos Húmedos y Áridos	0	0	0	0	707.000	707.000
Ingresos no Tributarios	4.000.000	0	0	190.000.000	0	218.793.800
Tasas	4.000.000	0	0	0	0	12.000.000
Servicios de fiscalización, habilitación o certificación	4.000.000	0	0	0	0	12.000.000
Inspección y verificación de obras	0	0	0	0	0	1.200.000
Inspección de ascensores y similares	0	0	0	0	0	400.000
Registros Agencias Ambiental	4.000.000	0	0	0	0	4.000.000
Derechos	0	0	0	0	0	6.793.800
Derechos de Fimbre	0	0	0	0	0	6.793.800
Certificados de habilitación	0	0	0	0	0	0
Multas	0	0	0	0	0	5.000.000
Multas afectadas	0	0	0	0	0	4.000.000
Multas AGC - Infracciones Especiales	0	0	0	0	0	1.000.000
Otros no tributarios	0	0	0	190.000.000	0	190.000.000
Especulativos	0	0	0	190.000.000	0	190.000.000
Tarjetas de Malabuegos	0	0	0	0	0	0
Ingresos por Juegos de Azar - Ley N° 1.182 - Convenio Lotería Nacional.	0	0	0	190.000.000	0	190.000.000
Venta de Bienes y Servicios de la Administración Pública	0	2.000.000	20.000.000	0	0	22.000.000
Venta de Servicios	0	2.000.000	20.000.000	0	0	22.000.000
Teatro Colon	0	0	20.000.000	0	0	20.000.000
Turismo - Aplicacion Ley N° 600	0	2.000.000	0	0	0	2.000.000
Transferencias Corrientes	0	0	112.194	30.000.000	2.000.000	47.112.194
Del gobierno e instituciones nacionales	0	0	112.194	30.000.000	2.000.000	47.112.194
De la administración nacional	0	0	112.194	30.000.000	2.000.000	47.112.194
Apuestas en Hipódromos	0	0	0	3.500.000	0	4.500.000
Decreto 1/72-PEN-92 - Dingo	0	0	0	26.500.000	0	26.500.000
Fondo de Incentivo Docente Ley N° 25.053	0	0	112.194	0	0	112.194
Aporte no reintegrable INDEC - Ley N° 17.622	0	0	0	0	2.000.000	2.000.000
Fondos FO.NA.VI.	0	0	0	0	0	15.000.000
Transferencias de Capital	0	0	0	0	0	122.500.000
Del gobierno e instituciones nacionales	0	0	0	0	0	122.500.000
De la administración nacional	0	0	0	0	0	122.500.000
Plan Federal de Construcción de Vivienda	0	0	0	0	0	92.500.000
Plan Federal de Mejoramiento de Vivienda	0	0	0	0	0	30.000.000
Recuperación de Préstamos de Largo Plazo	0	0	0	0	0	16.570.000
Del Sector Privado	0	0	0	0	0	16.570.000
Recupero de préstamos - Instituto de Vivienda de la Ciudad	0	0	0	0	0	16.570.000
Contribuciones Figurativas	32.764.877	13.009.560	122.171.658	0	0	858.110.735
Contribuciones para financiar gastos corrientes	27.857.197	11.898.560	114.271.658	0	0	726.236.583
Contribuciones de la administración central para financiaciones corrientes.	27.857.197	11.898.560	114.271.658	0	0	850.312.437
Contribuciones de instituciones descentralizadas para financiaciones corrientes	0	0	0	0	0	66.924.146
Contribuciones para financiar gastos de capital	4.907.680	1.111.000	7.900.000	0	0	129.874.152
Contribuciones de la administración central para financiaciones de capital	4.907.680	1.111.000	7.900.000	0	0	56.126.021
Contribuciones de instituciones descentralizadas para financiaciones de capital	0	0	0	0	0	73.748.131

Y

h24

EXPEDIENTE N° 1.193.049/2009

GOBIERNO DE LA CIUDAD DE BUENOS AIRES*"2009 Año de los Derechos Políticos de la Mujer"*Planilla N° 40
Anexa al Art. 9°**STOCK PROVISORIO DE DEUDA CLASIFICADO POR TIPO DE OPERACIÓN - AL 30/09/2009 -**
(en millones de pesos)

TIPO DE OPERACION	TOTAL
Deuda Banco Ciudad	2,4
Proveedores	56,2
Organismos Internacionales de Crédito	825,6
Titulos Públicos	835,7
Deuda Previsional	33,0
Letras del Tesoro	20,6
TOTAL	1 773,5

Tipos de cambio estimados al 30/09/09 : \$ 3,90 / dólar estadounidense
u\$s 1,45 / euro

h

bill

EXPEDIENTE N° 1.193.049/2009

GOBIERNO DE LA CIUDAD DE BUENOS AIRES*"2009 Año de los Derechos Políticos de la Mujer"*Planilla N° 41
Anexa al Art. 9º**STOCK PROVISORIO DE DEUDA CLASIFICADO POR CARACTER DEL ACREEDOR - AL 30/09/2009**
(en millones de pesos)

CARACTER DEL ACREEDOR	TOTAL
Deuda Interna	292,0
Deuda Externa	1.481,4
TOTAL	1 773,5

Tipos de cambio estimados al 30/09/09 : \$ 3,90 / dólar estadounidense
u\$s 1,45 / euro

EXPEDIENTE N° 1.193.049/2009

GOBIERNO DE LA CIUDAD DE BUENOS AIRES

"2009 Año de los Derechos Políticos de la Mujer"

Planilla N° 42
Anexa al Art. 10°

PERFIL DE VENCIMIENTO DE AMORTIZACIONES 4° TRIM. 2009 - 2013 Y RESTO SOBRE STOCK ESTIMADO AL 30/09/2009
(en millones)

DETALLE	ANO		4° trim 2009		2010		2011		2012		2013		RESTO		
	Pesos	Dólares	Pesos	Dólares	Pesos	Dólares	Pesos	Dólares	Pesos	Dólares	Pesos	Dólares	Pesos	Dólares	Euros
BANCO CIUDAD	0,2	0	0	0	0	0	0	0	0	0	0	0	0	0	0
PROVEEDORES	3,0	0	0	0	12,0	0	12,0	0	12,0	0	12,0	0	5,2	0	0
ORGANISMOS INTERNACIONALES	0	8,1	0	0	18,86	0	16,7	0	16,6	0	16,5	0	0	94,0	24,7
TITULOS PUBLICOS	0	0	0	0	53,25	0	83,50	0	0	0	0	0	0	0	0
DEUDA PREVISIONAL	0	0	0	0	5,0	0	9,4	0	9,4	0	9,4	0	0	0	0
CERT. DE CANC. DE DEUDA - LEY 281	0	0	0	0	89,9	0	89,9	0	0	0	0	0	0	0	0
BONO FOISO - Serie 6	0	0	0	0	2,2	0	2,2	0	1,1	0	0	0	0	0	0
LETRAS DEL TESORO	0	0	0	0	20,6	0	0	0	0	0	0	0	0	0	0
TOTAL	3,2	8,1	0,0	0,0	131,9	102,1	113,5	100,2	16,6	22,5	21,4	16,5	5,2	94,0	24,7

Nota: Organismos Internacionales no incluye los servicios devengados e impagos por 2° sem 2002 y año 2003 cuyo tratamiento esta incluido en el Programa de Financiamiento Ordenado - PFO.

EXPEDIENTE N° 1.193.049/2009

GOBIERNO DE LA CIUDAD DE BUENOS AIRES

"2009 Año de los Derechos Políticos de la Mujer"

Pianilla N° 43
Anaxa al Art. 10°

PERFIL DE VENCIMIENTO DE INTERESES Y COMISIONES 4° TRIM 2009 - 2013 Y RESTO SOBRE STOCK ESTIMADO AL 30/09/2009
(en millones)

DETALLE	AÑO		4° trim 2009		2010		2011		2012		2013		RESTO		
	Pesos	Dólares	Euros	Pesos	Dólares	Euros	Pesos	Dólares	Euros	Pesos	Dólares	Euros	Pesos	Dólares	Euros
BANCO CIUDAD	0,02	0	0	0,25	0	0	0	0	0	0	0	0	0	0	0
PROVEEDORES	0,4	0	0	1,5	0	0	1,5	0	0	0	0	0	0,6	0	0
ORGANISMOS INTERNACIONALES	0	6,4	0	0	12,2	2,5	0	10,7	2,6	9,4	2,6	0	1,5	0	0
TITULOS PUBLICOS	0	6,8	0	0	9,9	0	0	3,3	0	0	0	0	0	0	0
CERT DE CANC. DE DEUDA - LEY 2810	5,9	0	0	20,5	0	0	8,8	0	0	0	0	0	0	0	0
BONO FOISO - Serie B	0,3	0	0	0,9	0	0	0,5	0	0,1	0	0	0	0	0	0
LETRAS DEL TESORO	0,8	0	0	0,8	0	0	0	0	0	0	0	0	0	0	0
TOTAL	7,40	12,98	0,00	24,07	22,05	2,52	10,77	13,99	2,60	9,43	2,60	1,50	1,98	23,37	6,73

Nota: Organismos Internacionales no incluye los servicios devengados e impagos por 2° sem 2002 y año 2003 cuyo tratamiento está incluido en el Programa de Financiamiento Ordenado - PFO

7

Handwritten signature

EXPEDIENTE N° 1.193.049/2009

GOBIERNO DE LA CIUDAD DE BUENOS AIRES

"2009 Año de los Derechos Políticos de la Mujer"

Planilla N° 44
Anexa al Art. 11°

**ADMINISTRACION DEL GOBIERNO DE LA CIUDAD DE BUENOS AIRES
OPERACIONES DEL CREDITO PUBLICO**

ENTIDAD	TIPO DE DEUDA	MONTO AUTORIZADO	PLAZO MINIMO DE AMORTIZACION	DESTINO DEL FINANCIAMIENTO
Administración	Letras del Tesoro hasta 365 días - art. 65 inc. b) Ley N° 7C	550.000.000	Durante el 2011 (Cancelación final 2011)	Diferencias estacionales de Caja - Art. 107 Ley N° 7C
	Colocación de deuda en el marco del art. 3° de la Ley N° 3.152	913.901.672	3 años	Financiamiento FOISO - Ley N° 2.570
	Préstamos Organismos Multilaterales - BIRF	213.580.666	4 años (Cancelación final mar/2020)	Inversiones - Ministerio de Hacienda y Desarrollo Urbano Programa de Gestión de Riesgo Urbano
	Préstamo BNDES - BNP	35.000.000	3 años	Inversiones - Ministerio de Desarrollo Urbano Arroyos Vega y Medana
	Préstamos Organismos Multilaterales - CAF	2.500.000	3 años	Inversiones - Ministerio de Desarrollo Urbano Ampliación de la Red de Subterráneos Línea II
	Credito con Proveedores y/u otras fuentes de financiamiento	50.000.000	1 año	Inversiones - Ministerio de Salud Plan de Equipamiento Hospitalario - Ley 2780

g

bill

GOBIERNO DE LA CIUDAD DE BUENOS AIRES

"2009 Año de los Derechos Políticos de la Mujer"

PLANILLA DE AJUSTE DE GASTOS N° 45

N°	Jurisdicción Nombre	Progr. N°	Inc N°	Ppat. N°	F.F. N°	Ctrol N°	Descripción Programa	Modificación	
								Aumento	Disminución
2	Auditoría Gral de la Ciudad	16	1				Auditoría de la Ciudad	4.000.000	
2	Auditoría Gral de la Ciudad	16	3	4			Auditoría de la Ciudad	600.000	
3	Defensoría del Pueblo	16	1	1			Defensa de los Derechos - personal permanente	4.810.000	
3	Defensoría del Pueblo	16	3	5			Defensa de los Derechos - imprenta, publicaciones		100.000
3	Defensoría del Pueblo	16	3	6			Defensa de los Derechos - publicidad y propaganda		100.000
3	Defensoría del Pueblo	16	3	9			Defensa de los Derechos - otros no esp. Preced		400.000
5	Ministerio Público	10	1	1			Mterio Publico Tutelar - personal	1.500.000	
5	Ministerio Público	10	3	2			Mterio Publico Tutelar - serv. No personales Alquiler	750.000	
5	Ministerio Público	20	1	1			Mterio Publico Defensa - personal	8.400.000	
5	Ministerio Público	20	2	9			Mterio Publico Defensa - bnes. de consumo	100.000	
5	Ministerio Público	30	1	1			Mterio Publico Defensa - serv. No personales Peritos	450.000	
5	Ministerio Público	30	1	1			Mterio Publico Fiscal - personal	4.800.000	
5	Ministerio Público	30	2	9			Mterio Publico Fiscal - Bnes de Consumo	350.000	
5	Ministerio Público	30	3	4			Mterio Publico Fiscal - Serv.No Personales serv profes., tec	1.100.000	
6	Tribunal Superior	1	6				Act. Centrales Fondo Fiduciario	1.800.000	
7	Consejo de la Magistratura	20	3	1			Act.Oper.yCom.Pod.Jud.-Serv.No Pers.-Servc. Basicos	1.310.000	
7	Consejo de la Magistratura	20	3	3			Act.Oper.yCom.Pod.Jud.-Serv.No Pers.-Mant.,rep.y limp.	3.360.000	
7	Consejo de la Magistratura	20	3	2			Act.Oper.yCom.Pod.Jud.-Serv.No Pers.-Alquileres y Derechos	7.700.000	
7	Consejo de la Magistratura	20	3	9			Act.Oper.yCom.Pod.Jud.-Serv.No Pers. Otros Servicios	180.000	
7	Consejo de la Magistratura	20	4	2			Act.Oper.yCom.Pod.Jud.-Bs Uso - Construcciones	7.450.000	
8	Sindicatura General	1	3	4			Sindicatura General-Act. Centrales Serv Prof.,tecnicas y op.	1.200.000	

GOBIERNO DE LA CIUDAD DE BUENOS AIRES

"2009 Año de los Derechos Políticos de la Mujer"

20	218	Jefatura. De Gobierno	104	4	2	25	29.808.268
20	219	Jefatura. De Gobierno	105	4	2	25	23.779.685
20	219	Jefatura. De Gobierno	106	4	2	25	13.292.047
20	219	Jefatura. De Gobierno	100	6	25	33.120.000	
20	219	Jefatura. De Gobierno	9	5	1	1.500.000	
20.22	Jefatura. De Gobierno.-	8	1	3	600.000		
20.22	Jefatura. De Gobierno.-	8	1	8	400.000		
20.22	Jefatura. De Gobierno.-	8	3	4	800.000		
20.22	Jefatura. De Gobierno.-	8	4	2	5.000.000		
20.27	Jefatura. De Gobierno.-	72	3	2	100.000		
20.27	Jefatura. De Gobierno.-	72	3	4	1.000.000		
20.27	Jefatura. De Gobierno.-	71	5	1	350.000		
20.27	Jefatura. De Gobierno.-	71	3	4	250.000		
20.27	Jefatura. De Gobierno.-	7	3	5	250.000		
20.27	Jefatura. De Gobierno.-	7	3	4	300.000		
20.27	Jefatura. De Gobierno.-	7	3	3	150.000		
20.27	Jefatura. De Gobierno.-	7	4	3	100.000		
20.27	Jefatura de Gobierno	72	3	7	5.000		
20.27	Jefatura. De Gobierno.-	76	2	9	15.000		
20.27	Jefatura de Gobierno	76	3	5	30.000		
20.27	Jefatura. De Gobierno.-	6	1		1.300.000		
20.27	Jefatura de Gobierno	6	3	4.9	400.000		
20.27	Jefatura. De Gobierno.-	6	3	5.2	800.000		
20.27	Jefatura de Gobierno	6	3	4.5	50.000		
21	Jefatura de Gabinete de Minis	52	4		300.000		
21	Jefatura de Gabinete de Minis	55	4	2	300.000		
21	Jefatura de Gabinete de Minis	43	5	1	300.000		
21	Jefatura de Gabinete de Minis	44	5		1.500.000		
21	Jefatura de Gabinete de Minis	26	4	2	1.000.000		
21	Jefatura de Gabinete de Minis	26	3	9	100.000		
21	Jefatura de Gabinete de Minis	26	3	4	100.000		
21	Jefatura de Gabinete de Minis	6	5	1	300.000		
21	Jefatura de Gabinete de Minis	41	3	4	280.000		

GOBIERNO DE LA CIUDAD DE BUENOS AIRES
"2009 Año de los Derechos Políticos de la Mujer"

21	Jefatura de Gabinete de Minis	41	3	5		Pasion por Buenos Aires	140.000
21	Jefatura de Gabinete de Minis	41	3	7		Pasion por Buenos Aires	20.000
21	Jefatura de Gabinete de Minis	61	5	1		Defensa y Proteccion Consumidor	250.000
21	Jefatura de Gabinete de Minis	61	3	4		Defensa y Proteccion Consumidor	200.000
21	Jefatura de Gabinete de Minis	61	3	4,9		Def. y Protec Consum. Tribunales Arbitr. De Consumo	600.000
21	Jefatura de Gabinete de Minis	61	3	4,9		Def y Protec Consum. - Registro Adm. De Consorcios	600.000
21	Jefatura de Gabinete de Minis	1	5	1		Activ. Centrales - Transferencias	1.900.000
26	Ministerio de Justicia y Segurid	22	3	5,6		Direc. Gral. Electoral - serv esp comerc y financ.	30.000
26	Ministerio de Justicia y Segurid	22	5	6,1		Direc. Gral. Electoral - Transf a Univ	40.000
26	Ministerio de Justicia y Segurid	1	3	9,5		Actividades Centrales Ministerio de Justicia y Seguridad	11.800.000
26	Ministerio de Justicia y Segurid	2	3	5,2		Actividades Centrales - Serv.N.Pers. Correo Argent	65.000
26	Ministerio de Justicia y Segurid	20	2	3,3		Registro Civil papel y carton	700.000
26	Ministerio de Justicia y Segurid	20	2	3,7		Registro Civil- timbrados y valores	120.000
26	Ministerio de Justicia y Segurid	20	3	4		Registro Civil - Serv. Prof., Tecnicos y op.	1.000.000
26	Ministerio de Justicia y Segurid	20	5	6,1		Registro Civil- Transf. p/ univers.	90.000
26	Ministerio de Justicia y Segurid	23	3	2,2		Adm. De Infracciones Serv.N.Pers.	4.000.000
26	Ministerio de Justicia y Segurid	31	3	4,9		Ctbl. De Transito y Transporte nuevos agentes	550.000
26	Ministerio de Justicia y Segurid	35	3	4		Politica de Prevencion del Delito-Serv. Profes, Tec. Y op.	150.000
26	Ministerio de Justicia y Segurid	36	2	3		Oto rgam. Licencias papei, carton, impresos	120.000
26	Ministerio de Justicia y Segurid	36	2	5		Oto rgam. Licencias prod quimicos y lub.	250.000
26	Ministerio de Justicia y Segurid	36	3	3		Oto rgam. Licencias - mant. Rep y limpieza	90.000
26	Ministerio de Justicia y Segurid	36	3	9		Oto rgam. Licencias - otros serv no pers.	1.500.000
26	Ministerio de Justicia y Segurid	36	4	2,1		Oto rgam. Licencias construcciones	360.000
26	Ministerio de Justicia y Segurid	93	3	4		Fiscalizacion de Obras y Catastro	6.000.000
26	Ministerio de Justicia y Segurid	58	3	5,8		Policia Metropolitana	350.000
26	Ministerio de Justicia y Segurid	90	3	4		DG. Control Faltas Especiales-	250.000
26	Ministerio de Justicia y Segurid	94	3	9		DG. Higiene y Seguridad Alimentaria	360.000
26	Ministerio de Justicia y Segurid	94	3	4		Fiscalizacion de Alimentos y Establecimientos Alimenticios	60.000
26	Ministerio de Justicia y Segurid	94	2	5		Fiscalizacion de Alimentos y Establecimientos Alimenticios	150.000
26	Ministerio de Justicia y Segurid	nuevo	1	4		Comité Seguimiento de Seg. Pública	100.000
26	Ministerio de Justicia y Segurid	nuevo	1	5		Comité Seguimiento de Seg. Pública	300.000
26	Ministerio de Justicia y Segurid	nuevo	1	7		Comité Seguimiento de Seg. Pública	1.500.000
26	Ministerio de Justicia y Segurid	nuevo	1	8		Comité Seguimiento de Seg. Pública	90.000
26	Ministerio de Justicia y Segurid	nuevo	2	3		Comité Seguimiento de Seg. Pública-Otros Bnes de Consumo	200.000
26	Ministerio de Justicia y Segurid	nuevo	2	9		Comité Seguimiento de Seg. Pública-Otros Bnes de Consumo	

GOBIERNO DE LA CIUDAD DE BUENOS AIRES
"2009 Año de los Derechos Políticos de la Mujer"

26	Ministerio de Justicia y Seguridad	nuevo	3	1	Comité Seguimiento de Seg. Pública-Serv Básicos	100.000
26	Ministerio de Justicia y Seguridad	nuevo	3	2	Comité Seguimiento de Seg. Pública-Alq. Y Derechos	100.000
26	Ministerio de Justicia y Seguridad	nuevo	3	4	Comité Seguimiento de Seg. Pública-Serv Prof., Técnicos y Op.	300.000
26	Ministerio de Justicia y Seguridad	nuevo	3	5	Comité Seguimiento de Seg. Pública-	150.000
26	Ministerio de Justicia y Seguridad	nuevo	3	9	Comité Seguimiento de Seg. Pública-Otros Serv. No Person	150.000
26	Ministerio de Justicia y Seguridad	nuevo	4	3	Comité Seguimiento de Seg. Pública-Maq y Equipo	250.000
26	Ministerio de Justicia y Seguridad	nuevo	4	9	Comité Seguimiento de Seg. Pública-Otros Bnes de Uso	200.000
30	Ministerio de Desarrollo Urbano	23	4	2	Recuperacion de la Ribera Acond. Margen Riachuelo ob. 53	1.000.000
30	Ministerio de Desarrollo Urbano	31	4	2	Desarrollo Infraest. Red Pluvial	2.000.000
30	Ministerio de Desarrollo Urbano	42	4	2	Direccion Gral de Transito	2.000.000
30	Ministerio de Desarrollo Urbano	42	4	2	Direccion Gral de Transito	2.000.000
30	Ministerio de Desarrollo Urbano	47	4	2	Direccion Gral de Transporte	37.000.000
30	Ministerio de Desarrollo Urbano	47	4	2	Direccion Gral de Transporte	20.000.000
35	Mitrio Ambiente y Esp. Publico	52	4	2	Serv. Hig. Urb. Const. Plantas Transferencia	20.000.000
35	Mitrio Ambiente y Esp. Publico	77	4	2	Ferias y Mercados- Mercado de las Puigas	2.000.000
35	Mitrio Ambiente y Esp. Publico	1	1	8	Act. Centrales Mitrio Ambiente y Esp. Publico	520.000
35	Mitrio Ambiente y Esp. Publico	1	3	7	Act. Centrales Mitrio Ambiente y Esp. Publico	65.000
35	Mitrio Ambiente y Esp. Publico	1	3	4	Act. Centrales Mitrio Ambiente y Esp. Publico	360.000
35	Mitrio Ambiente y Esp. Publico	1	5	1	Act. Centrales Mitrio Ambiente y Esp. Publico	2.000.000
35	Mitrio Ambiente y Esp. Publico	16	2	3	Gestion de Comunicación y Reclamo	320.000
35	Mitrio Ambiente y Esp. Publico	16	3	4	Gestion de Comunicación y Reclamo	530.000
35	Mitrio Ambiente y Esp. Publico	36	4	2	Direccion Gral de Arbolado	30.800.000
35	Mitrio Ambiente y Esp. Publico	36	4	2	Direccion Gral de Arbolado	30.800.000
35	Mitrio Ambiente y Esp. Publico	56	1	8	Ctrl.Higiene Via Publica e Inmuebles	170.000
35	Mitrio Ambiente y Esp. Publico	56	3	4	Ctrl.Higiene Via Publica e Inmuebles	120.000
35	Mitrio Ambiente y Esp. Publico	74	3	9	Mantenimiento Edificio	210.000
35	Mitrio Ambiente y Esp. Publico	74	3	4	Mantenimiento Edificio	380.000
35	Mitrio Ambiente y Esp. Publico	52	3	5	Control del Serv. Higiene Urbana	25.000.000
40	Ministerio de Salud	5	1		Act.Comu. Cobert.Univer.Porteña de Salud - Ley N° 2597	1.500.000
40	Ministerio de Salud	5	3	7	Transpor. Pacientes enf de sida, TBC, Oncol.-Ley N° 2596	300.000
40	Ministerio de Salud	5	5		Telef. Hipoacusticos Ley N° 2557	200.000

GOBIERNO DE LA CIUDAD DE BUENOS AIRES
"2009 Año de los Derechos Políticos de la Mujer"

40	Ministerio de Salud	5	1					Act.Comunes Pediatra en Casa - Ley N° 2987	2.500.000
40	Ministerio de Salud	22	4	2	25			Intraest. Equip. Construcc. CESAC N° 5	1.800.000
40	Ministerio de Salud	45	5	1				Instituto Pasteur- Subsidio Soc. Protec. Animales "Sarmiento"	50.000
40	Ministerio de Salud	51	1					Atencion Adiciones	480.000
40	Ministerio de Salud	51	3	4				Atencion Adiciones	250.000
40	Ministerio de Salud	51	2	9				Atencion Adiciones	100.000
40	Ministerio de Salud	51	4	3				Atencion Adiciones	300.000
40	Ministerio de Salud	52	1					Atenc. Med. Gral Centro Carlos Gardel	600.000
40	Ministerio de Salud	52	1					Atenc. Med. Gral Serv. De desintoxicacion- Htal Fernandez	400.000
40	Ministerio de Salud	52	1					Atenc. Med. Gral atenc. Adiciones Htal Alvarez	600.000
40	Ministerio de Salud	52	1					Atenc. Med. Gral Serv. De desintoxicacion- Htal Penna	400.000
40	Ministerio de Salud	52	1					Atenc. Med. Gral Serv. De desintoxicacion- Htal Pifero	400.000
40	Ministerio de Salud	1	4	1				Act. Centrales - Expr. Liga Israelita Ley N° 3011	2.000.000
40	Ministerio de Salud	52	1					Atenc. Med. Gral. Htal Penna Centro Bledak	600.000
40	Ministerio de Salud	53	1					Atenc Salud Mental Centro Salud Mental Hugo Rosario	600.000
40	Ministerio de Salud	53	5	1				Atenc Salud Mental-Talleres Protegidos	270.000
40	Ministerio de Salud	Nuevo	2					Salud Integral para ex combatientes de Malvinas (Ley 1636)	26.000
40	Ministerio de Salud	Nuevo	3	4				Salud Integral para ex combatientes de Malvinas (Ley 1636)	500.000
40	Ministerio de Salud	Nuevo	3	9				Salud Integral para ex combatientes de Malvinas (Ley 1636)	55.000
40	Ministerio de Salud	Nuevo	4	3				Salud Integral para ex combatientes de Malvinas (Ley 1636)	14.000
40	Ministerio de Salud	Nuevo	1	8				Ley 2808 Convenio CABA-ASI	2.500.000
40	Ministerio de Salud	Nuevo	2					Ley 2808 Convenio CABA-ASI	500.000
40	Ministerio de Salud	Nuevo	3	4				Ley 2808 Convenio CABA-ASI	1.500.000
40	Ministerio de Salud	Nuevo	4	3				Ley 2808 Convenio CABA-ASI	500.000
40	Ministerio de Salud	55	1					Atenc. Med.. De desintoxicacion- Htal Elizalde	400.000
40	Ministerio de Salud	55	1					Atenc. Med.. De desintoxicacion- Htal Gutierrez	400.000
40	Ministerio de Salud	5	3	2				Subs. Integrada de Salud - Cert. De Discapacidad	50.000
40	Ministerio de Salud	5	3	4				Subs. Integrada de Salud - Cert. De Discapacidad	200.000
40	Ministerio de Salud	5	4	3				Subs. Integrada de Salud - Cert. De Discapacidad	150.000
45	Ministerio Desarrollo Social	42	5	1				Asist. Socio Habitacional- Transf.	1.200.000
45	Ministerio Desarrollo Social	43	5	1				Asist a Familias Vulnerabilidad Social	1.000.000
45	Ministerio Desarrollo Social	44	5	1				Asist. Integral a sin techo	800.000
45	Ministerio Desarrollo Social	45	5	1				Asist. Inmediata emergencia social	250.000
45	Ministerio de Desarrollo Social	63	5	1				Fortal. A Organiz. De la Soc. Civil -Templo Israelita Libertad 765	200.000
45	Ministerio de Desarrollo Social	63	5	1				Fortal. A Organiz. De la Soc. Civil - Casa Ejerc. Escrip. Maria A. San Jose	50.000

M

GOBIERNO DE LA CIUDAD DE BUENOS AIRES

"2009 Año de los Derechos Políticos de la Mujer"

45	Ministerio de Desarrollo Social	63	5	2			Fortal. A Org. De Soc. Civil -subsidio Pajua. Sn Francisco Javier	50.000
45	Ministerio de Desarrollo Social	63	5	1			Fortal. A Org. De Soc. Civil -subsidio Pajua. Dulcisimo Nombre de Jesus	80.000
45	Ministerio de Desarrollo Social	63	5	1			Fortal. A Organiz. De la Soc. Civil -subsidio AMIA	350.000
45	Ministerio de Desarrollo Social	63	5	1			Fortal. A Organiz. De la Soc. Civil -subsidio Caritas	600.000
45	Ministerio de Desarrollo Social	66	5	1			Atenc. Niñez y adol. Vulnerable- subsidio FUNDAMIND	50.000
45	Ministerio de Desarrollo Social	71	3				Polít Social Adicciones- Prevencion	900.000
45	Ministerio de Desarrollo Social	4	3	4,9			Subs. Tercera Edad - Act. Centrales	300.000
50	Ministerio de Cultura	33	5	1			Premios-Subsid-Museo del Tiler. Fund. Mane Bernardo-Sarah Bianchi	150.000
50	Ministerio de Cultura	38	4	3			D.G.M. - Museo del Cine Pablo Duckros	500.000
50	Ministerio de Cultura	11	5	1			Incentivo Produccion Cultural (PROMUSICA)	1.000.000
50	Ministerio de Cultura	1	5	1			Incentivo Produccion Cultural-Colegio Musicum	100.000
50	Ministerio de Cultura	13	4	6			Preserv. Patrimonio Historico - Bnes de uso Ob Arte	21.700
50	Ministerio de Cultura	13	4	3			Preserv. Patrimonio Historico - maq equipo	21.700
50	Ministerio de Cultura	13	3	4			Preserv. Patrimonio Historico - serv prof. Tecníc y op.	500.000
50	Ministerio de Cultura	31	5	1			Promocion de Actividades Culturales Carnaval Porteño	1.000.000
50	Ministerio de Cultura	31	5	1			Promocion de Actividades Culturales- Calle de los Tileres	900.000
50	Ministerio de Cultura	42	2				Escuela Taller Casco Historico- Bnes de Consumo	100.000
50	Ministerio de Cultura	55	3	4			Expresiones art. En el complejo teatral-Serv. Profesion, Tecn	1.000.000
50	Ministerio de Cultura	53	3	4			Promocion y Divulgacion Musical- Serv. Profes Tecnicos y op.	800.000
50	Ministerio de Cultura	53	4	3			Promocion y Divulgacion Musical- Maq. Y equipo	850.000
50	Ministerio de Cultura	61	4	2			Proy. Y Ejecucion de obras -Colón	5.200.000
50	Ministerio de Cultura	61	5				Proy. Y Ejecucion de obras -Colón	5.200.000
50	Ministerio de Cultura	61	4	2	25		Proy. Y Ejecucion de obras -Colón	70.000.000
50	Ministerio de Cultura	61	4	2	11		Proy. Y Ejecucion de obras -Colón	70.000.000
50	Ministerio de Cultura	61	4	2	25		Proy. Y Ejecucion de obras - Teatro Gral San Martin	4.500.000
50	Ministerio de Cultura	61	4	2	25		Proy. Y Ejecucion de obras - Teatro Alvear	1.500.000
50	Ministerio de Cultura	61	4	2	25		Proy. Y Ejecucion de obras - Museo de Arte Moderno	5.000.000
50	Ministerio de Cultura	61	4	2	25		Proy. Y Ejecucion de obras - Museo Sivori	800.000
50	Ministerio de Cultura	61	4	2	25		Proy. Y Ejecucion de obras - Museo Larreta	1.200.000
50	Ministerio de Cultura	61	4	2	25		Proy. Y Ejecucion de obras - Museo Fernandez Blanco	1.000.000
50	Ministerio de Cultura	60	4	2	25		Agencia de Turismo	1.000.000

GOBIERNO DE LA CIUDAD DE BUENOS AIRES

"2009 Año de los Derechos Políticos de la Mujer"

50	Ministerio de Cultura	60	4	2	11	Agencia de Turismo	1.000.000	
50	Ministerio de Cultura	1	3			Act. Centrales- Hje.Carlos Gardel Ley 2934	250.000	
55	Ministerio de Educación	11	2	3		Educación Sexual- Papel y Carton	30.000	
55	Ministerio de Educación	11	2	4		Educación Sexual- Cuero y Caucho	75.000	
55	Ministerio de Educación	11	2	9		Educación Sexual- Otros	5.000	
55	Ministerio de Educación	11	2			Educación Sexual-	900.000	
55	Ministerio de Educación	11	3	4		Educación Sexual- Serv Prof. Tecnicos y op.	1.000.000	
55	Ministerio de Educación	11	4	3		Educación Sexual- Maq y equipo	25.000	
60	Ministerio de Hacienda	1	5	1		Min. De Hacienda- Act. Centrales- Trans	2.000.000	
65	Mterio. Desarrollo Economico	1	4	1		Act. Centrales-Expropiaciones y ocupaciones temporarias	11.000.000	
65	Mterio. Desarrollo Economico	82	5	1		Promoc y desarrollo deporte Transf Ley 1624	3.000.000	
65	Mterio. Desarrollo Economico	5	3	4.9		Subs. Deportes- Act. Centrales	300.000	
65	Mterio. Desarrollo Economico	82	5	1		Transf. Subsidio Club Social Cult. Y Deport. "Glorias Argentinas"	120.000	
65	Mterio. Desarrollo Economico							
98	Serv. De la Deuda Publica	16	7	1		Intereses deuda pública	24.651.890	
TOTAL PARCIAL							452.901.700	171.273.590

TOTAL GENERAL (sum-dísm)

281.628.110

PLANILLA 45 BIS

55	Ministerio de Educación	53	4	11		Infrestruc y Mantenimiento- Obras y Exprop. PPI 2010	104.574.020	
56	Ministerio de Educación	53	4	25		Infrestruc y Mantenimiento- Obras y Exprop. PPI 2010		104.574.020
56	Ministerio de Educación	53	4	13		Infrestruc y Mantenimiento- Obras y Expropiaciones Varias	293.890.000	
55	Ministerio de Educación	53	4	2	13	Infraestruc y Mantenim - Esc. Especial y Form. Laboral 28 DE 16	150.000	
55	Ministerio de Educación	53	4	2	13	Infraestruc y Mantenim - Esc. Especial N° 34 DE6 Gral San Martín	1.900.000	
55	Ministerio de Educación	53	4	2	13	Infraestruc y Mantenim - Esc. Especial N° 18 DE 14 Estrada de Cano	60.000	
55	Ministerio de Educación	33	4	1	13	Educación Inicial- Bnes Preexistentes Cumplo Ley 2081	4.000.000	

SUBTOTAL EDUCACION

404.574.020

104.574.020

M

GOBIERNO DE LA CIUDAD DE BUENOS AIRES
"2009 Año de los Derechos Políticos de la Mujer"


275.847.610

857.475.720

581.628.110

TOTAL

DIFERENCIA A FINANCIAR



EXPEDIENTE N° 1.193.049/2009

GOBIERNO DE LA CIUDAD DE BUENOS AIRES
" 2009 Año de los Derechos Políticos de la Mujer "

PLANILLA DE AJUSTES DE RECURSOS N° 46
(En Pesos)

CONCEPTO/RUBRO	IMPORTE
TOTAL DE RECURSOS	581.628.110
RECURSOS CORRIENTES	281.628.110
Ingresos Tributarios	211.628.110
Sobre la producción, el consumo y las transacciones	211.628.110
Impuesto sobre los ingresos brutos	211.628.110
Ingresos No Tributarios	70.000.000
Tasas	70.000.000
Delineación y construcción	70.000.000
RECURSOS DE CAPITAL	300.000.000
Recursos Propios de Capital	300.000.000
Venta de Activos	300.000.000
Venta de tierras y terrenos - Catalinas	300.000.000

g

bill

Volver a la Norma